

31323 DICHT 4LED PI 236/PS

Feuchtraum-Wannenleuchte

8595665313234

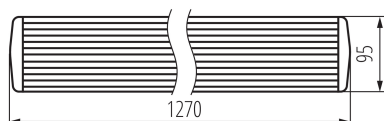
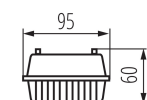


PRODUKTPARAMETER:

Farbe: grau
Einbauort: Deckenmontage
Anwendungsbereich: innen und außen
Min.Installationsabstand zum beleuchteten Objekt: 0,5m
Möglichkeit zur Leuchten-Durchgangsverdrahtung: ja
Austauschbare Lampe/Lichtquelle: ja
Leuchtmittel im Set enthalten: nein
Stromversorgung für T8 LED-Retrofitröhren: einseitig
Länge [mm]: 1270
Breite [mm]: 95
Höhe (mm): 60
Nennspannung [V]: 220-240 AC
Nennfrequenz [Hz]: 50
Maximale Leistung [W]: 2 x max 36
Schutzklasse gegen elektrischen Schlag: II
Abdeckungsmaterial: PS
Leuchtmittel: T8 LED
Sockel (Leuchtmittel): G13
Umgebungstemperaturbereich [°C]: 5÷25
Gehäusematerial: Kunststoff
Anschlussart: Würfel mit Schrauben
Querschnittbereich der verwendeten Leitungen [mm²]: 0,5÷2,5
IP-Klasse (Schutzart): 65
Ksztaft: rechteckig

LOGISTIKDATEN:

Maßeinheit: Stück
Verpackungsart: 12
Stückzahl in Zwischenverpackung: 1
Stückzahl in Großverpackung: 12
Netto-Einzelgewicht [g]: 824
Grammatur [g]: 1045.83
Länge der Einzelverpackung [cm]: 127.5
Breite der Einzelverpackung [cm]: 10
Höhe der Einzelverpackung [cm]: 5
Kartongewicht [kg]: 12.54996
Kartonbreite [cm]: 21
Kartonhöhe [cm]: 30.5
Kartonlänge [cm]: 129
Kartonvolumen [m³]: 0.082625

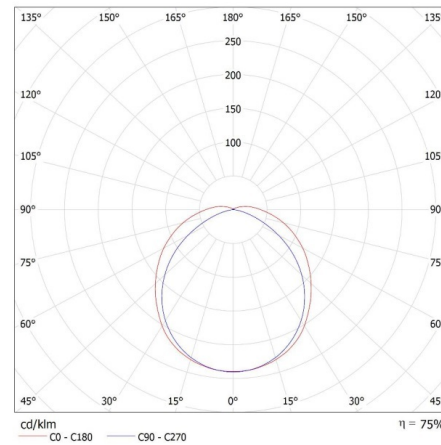


31323 DICHT 4LED PI 236/PS

Feuchtraum-Wannenleuchte

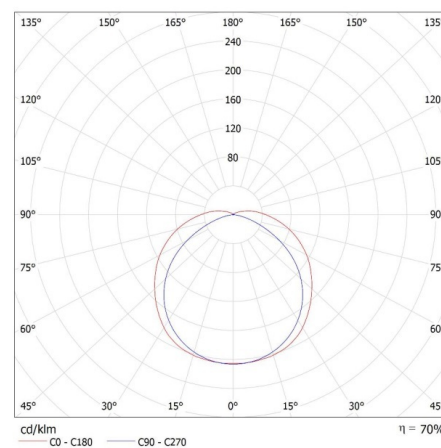
MILEDO (kat 31323) DICHT 4LED PI 236 PS + GLASSv4 / LDC (Polar)

Luminaire: MILEDO (kat 31323) DICHT 4LED PI 236 PS + GLASSv4
Lamps: 2 x T8 LED GLASSv4 18W-NW



MILEDO (kat 31323) DICHT 4LED PI 236 PS + GLASSv3 / LDC (Polar)

Luminaire: MILEDO (kat 31323) DICHT 4LED PI 236 PS + GLASSv3
Lamps: 2 x T8 LED GLASSv3 18W-NW



31323 DICHT 4LED PI 236/PS

Feuchtraum-Wannenleuchte

