


32948 BENO N 18W NW-O-SE GR

LED- Deckenleuchte

5905339329486



Kanlux BENO LED ist eine Serie von Wand- und Deckenleuchten mit oder ohne Bewegungssensor. Das Design der Leuchte ist geschützt, was bedeutet, dass die BENO LED nur bei Kanlux erhältlich ist. Die hohe Beständigkeit gegen Witterungseinflüsse ist durch IP54 gewährleistet. Die LED-Leuchte BENO kann sowohl im Innenbereich (Bad, Küche, Wohnraum), als auch im Außenbereich (Fassade) schnell und unkompliziert montiert werden.

LICHTQUELLENTYP:

Verwendete Beleuchtungstechnologie: LED

Ungebündeltes oder gebündeltes Licht: NDLS

Netzspannung/Nicht direkt an die Netzspannung angeschlossen:: NMLS

Farblich abstimmbare Lichtquelle: nein

Lichtquelle mit hoher Leuchtdichte: nein

Blendschutzschild: nein

Dimmbar: nein

PRODUKTPARAMETER:

Farbe: graphit

Einbauort: Wandmontage, Deckenmontage

Anwendungsbereich: innen und außen

Min.Installationsabstand zum beleuchteten Objekt: 0,5m

Möglichkeit zur Leuchten-Durchgangsverdrahtung: ja

Möglichkeit des Betriebes mit einem Dimmer: nein

Wykrywanie ruchu: ja

Höhe (mm): 55

Durchmesser [mm]: 220

Empfindlichkeitseinstellung: ja

Quecksilbergehalt: nein

Integrierte LED-Lichtquelle: ja

Nennspannung [V]: 220-240 AC

Nennfrequenz [Hz]: 50

Maximale Leistung [W]: 18

Schutzklasse gegen elektrischen Schlag: II

Abdeckungsmaterial: Kunststoff

Dioden Typ: LED SMD

LED-Modul: C220C-LED

Lichtstrom der Leuchte [lm]: 1400

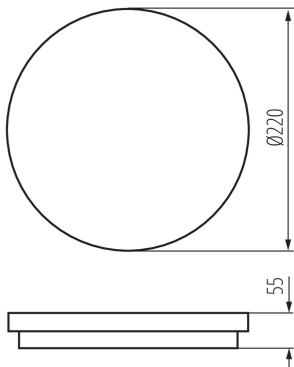
Farbtemperatur: weiß

Lebensdauer [h]: 20000

Lampenlichtstromerhalt am Ende der Nennlebensdauer: L70B50

32948 BENO N 18W NW-O-SE GR

LED- Deckenleuchte

**Anzahl der Schalt-Zyklen:** ≥ 20000 **Abstrahlwinkel [°]:** 110**Umgebungstemperaturbereich [°C]:** $-15 \div 35$ **Gehäusematerial:** Kunststoff**Sensor Typ:** Mikrowellen-**Anschlussart:** Selbstklemmender Würfel**Querschnittsbereich der verwendeten Leitungen [mm²]:**
 $0,5 \div 1,5$ **Sensor-Schaltzeit (Sek.-Min.):** 5-5**Aufwärmzeit der Lampe [s]:** ≤ 1 **Lampenzündzeit [s]:** $\leq 0,5$ **Arbeitsfrequenz des Sensors [MHz]:** 5800**Einstellbare Restlicht-Beleuchtungsstärke, ab der der Sensor eine Bewegung erkennt [lx]:** 2/10/50/off**IP-Klasse (Schutzart):** 54**Reichweite des Sensors [m]:** max 4.5**Zusätzliche Informationen:** Die LED-Lichtquelle kann nicht ausgetauscht werden**Zusätzliche Informationen:** Steuerungshardware kann nicht ersetzt werden**PARAMETER FÜR LED- UND OLED-LICHTQUELLEN:****Energieverbrauch des Leuchtmittels im Ein-Zustand (kWh/1000h):** 17**Energieeffizienzklasse:** E**Lichtstrom der Leuchte Φ_{use} [lm]:** 2400**Lichtstrom der Leuchte Φ_{use} [lm]:** in Kugel (360°)**Ähnliche Farbtemperatur [K]:** 4000**Farbkonsistenz in MacAdam-Ellipsen:** ≤ 6 **Leistungsaufnahme des Leuchtmittels im Ein-Zustand Pon [W]:** 17**Höhe des Leuchtmittels (mm):** 204**Breite des Leuchtmittels (mm):** 204**Tiefe des Leuchtmittels (mm):** 1**Farbwiedergabeindex:** 80**Farbwertanteile (x):** 0.38**Farbwertanteile (y):** 0.38**Wert des R9-Farbwiedergabeindex:** 13**Lebensdauerfaktor:** 0,9**Lichtstromerhalt:** 0,95**LOGISTIKDATEN:****Verpackungsart:** 10**Stückzahl in Zwischenverpackung:** 1**Stückzahl in Großverpackung:** 10**Netto-Einzelgewicht [g]:** 440**Grammatur [g]:** 592**Länge der Einzelverpackung [cm]:** 22.5**Breite der Einzelverpackung [cm]:** 6

32948 BENO N 18W NW-O-SE GR

LED- Deckenleuchte

Höhe der Einzelverpackung [cm]: 22.5

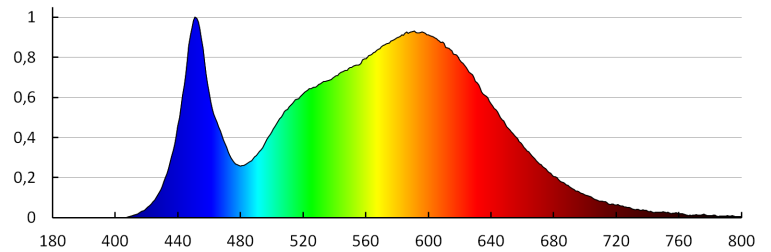
Kartongewicht [kg]: 5.92

Kartonbreite [cm]: 32.5

Kartonhöhe [cm]: 25

Kartonlänge [cm]: 47

Kartonvolumen [m³]: 0.038188



KANLUX S.A. (kat 32948) BENO N 18W NW-O-SE GR / LDC (Polar)

Luminaire: KANLUX S.A. (kat 32948) BENO N 18W NW-O-SE GR
Lamps: 1 x BENO N 18W NW

