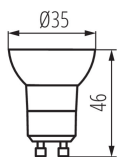


33081 REMI LED GU10-WW

LED-LEUCHTMITTEL

5905339330819



LED-Leuchtmittel Kanlux LED REMI sind für kleine Leuchten konzipiert. Ihr Beleuchtungswinkel beträgt 120°. Das Leuchtmittel zeichnet sich durch ihre kleine Form aus, weshalb es perfekt für kleine formschöne Lampen geeignet ist.

LICHTQUELLENTYP:

Verwendete Beleuchtungstechnologie: LED
Ungebündeltes oder gebündeltes Licht: DLS
Netzspannung/Nicht direkt an die Netzspannung angeschlossen:: MLS
Vernetzte Lichtquelle (CLS): nein
Farblich abstimmbare Lichtquelle: nein
Lichtquelle mit hoher Leuchtdichte: nein
Blendschutzschild: nein
Dimmbar: nein

PRODUKTPARAMETER:


Farbe: weiß
Möglichkeit des Betriebes mit einem Dimmer: nein
Breite [mm]: 35
Höhe (mm): 46
Tiefe [mm]: 35
Durchmesser [mm]: 35
Quecksilbergehalt: nein
Nennspannung [V]: 220-240 AC
Nennfrequenz [Hz]: 50
Nennstrom Lampe/Leuchte [mA]: 20
Gesamtnennlichtstrom [lm]: 180
Nominaler Abstrahlwinkel [°]: 100
Material: Kunststoff
Leuchtmittel: PAR11
Dioden Typ: LED SMD
Farbtemperatur: warmweiß
Socket: GU10
Lebensdauer der Lampe[h]: 15000
Anzahl der Schalt-Zyklen: ≥15000
Form des Leuchtmittel: spot

PARAMETER FÜR LICHTQUELLEN MIT GEBÜNDELTEN LICHT:

Spitzenlichtstärke [cd]: 79
Halbwertswinke [°]: 100

33081 REMI LED GU10-WW

LED-LEUCHTMITTEL

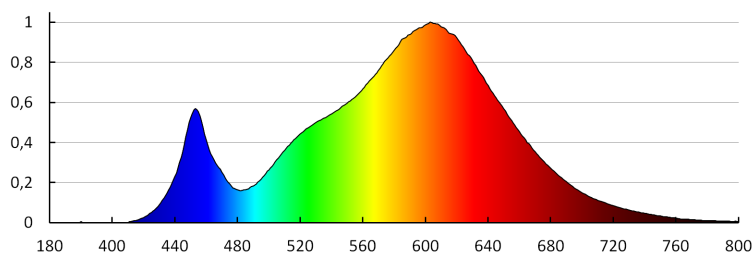
**PARAMETER FÜR LED- UND OLED-LICHTQUELLEN:****Energieverbrauch des Leuchtmittels im Ein-Zustand**

(kWh/1000h): 3

Energieeffizienzklasse: F**Lichtstrom der Leuchte Φ_{use} [lm]:** 165**Lichtstrom der Leuchte Φ_{use} [lm]:** in breitem Kegel (120°)**Ähnliche Farbtemperatur [K]:** 3000**Farbkonsistenz in MacAdam-Ellipsen:** ≤ 6 **Leistungsaufnahme des Leuchtmittels im Ein-Zustand****Pon [W]:** 2.2**Höhe des Leuchtmittels (mm):** 46**Breite des Leuchtmittels (mm):** 35**Tiefe des Leuchtmittels (mm):** 35**Farbwiedergabeindex:** 80**Farbwertanteile (x):** 0.44**Farbwertanteile (y):** 0.403**Wert des R9-Farbwiedergabeindex:** 1**Lebensdauerfaktor:** ≥ 0.9 **Lichtstromerhalt:** 0.93**PARAMETER FÜR LED- UND OLED-
NETZSPANNUNGLICHTQUELLEN:****Verschiebungsfaktor ($\cos \phi_1$):** 0.4**Das LED-Leuchtmittel ersetzt ein fluoreszierendes
Leuchtmittel ohne integriertes Vorschaltgerät mit einer
bestimmten Leistung:** nicht zutreffend**Flimmer-Messgröße (Pst LM):** $\leq 1,0$ **Messgröße für Stroboskop-Effekte (SVM):** $\leq 0,4$ **LOGISTIKDATEN:****Verpackungsart:** 10**Stückzahl in Zwischenverpackung:** 10**Stückzahl in Großverpackung:** 100**Netto-Einzelgewicht [g]:** 18**Grammatur [g]:** 36.6**Länge der Einzelverpackung [cm]:** 8.5**Breite der Einzelverpackung [cm]:** 5**Höhe der Einzelverpackung [cm]:** 10.5**Kartongewicht [kg]:** 3.66**Kartonbreite [cm]:** 30**Kartonhöhe [cm]:** 24**Kartonlänge [cm]:** 47**Kartonvolumen [m³]:** 0.03384

33081 REMI LED GU10-WW

LED-LEUCHTMITTEL



KANLUX S.A. (kat 33081) REMI LED GU10-WW / LDC (Polar)

Luminaire: KANLUX S.A. (kat 33081) REMI LED GU10-WW
Lamps: 1 x REMI LED GU10-WW

