

## 33134 ATL1 30W-930-S6-W

LED-Strahler/ 3 Phasen Stromschiene

5905339331342



Kanlux ACORD ATL 1 ist ein LED-Strahler für die Dreiphasen-Stromschiene, eine Leuchte, die man an die individuellen Bedürfnisse anpassen kann. Zwei Farbversionen: Weiß oder Schwarz, zwei Leistungen (18W und 30W), zwei Lichtfarben und drei Ausstrahlwinkel (Standard 60° - es ist aber möglich den Reflektor gegen einen mit 15° oder 36° zu tauschen). Kanlux ACORD ATL 1 hat eine Lebensdauer von 50.000 Stunden und eine Garantie von 5 Jahren. Markenkomponenten (LED COB und Netzteil), hohe Farbwiedergabestufe (CRI>90) und Blendbegrenzung (UGR <19) sind weitere Vorteile dieser Leuchte.

### PRODUKTPARAMETER:

**Farbe:** weiß

**Einbauort:** Auf die Schiene TEAR

**Anwendungsbereich:** innerhalb

**Min.Installationsabstand zum beleuchteten Objekt:** 0,5m

**Möglichkeit des Betriebes mit einem Dimmer:** nein

**Integrierte LED-Lichtquelle:** ja

**Nennspannung [V]:** 220-240 AC

**Nennfrequenz [Hz]:** 50

**Maximale Leistung [W]:** 30

**Schutzklasse gegen elektrischen Schlag:** II

**Dioden Typ:** LED COB

**Lichtstrom [lm]:** 2850

**Farbtemperatur:** warmweiß

**Lebensdauer [h]:** 50000

**Anzahl der Schalt-Zyklen:** ≥30000

**Abstrahlwinkel [°]:** 60

**Umgebungstemperaturbereich [°C]:** 5÷25

**Gehäusematerial:** Aluminiumlegierung

**Material der Schutzscheibe:** Kunststoff

**Aufwärmzeit der Lampe [s]:** ≤1

**Lampenzündzeit [s]:** ≤0,5

**Leuchte verstellbar in horizontaler Ebene [°]:** 315

**Leuchte verstellbar in vertikaler Ebene [°]:** 90

**IP-Klasse (Schutzart):** 20

### PARAMETER FÜR LED- UND OLED-LICHTQUELLEN:

**Ähnliche Farbtemperatur [K]:** 3000

**Farbkonsistenz in MacAdam-Ellipsen:** ≤6

**Farbwiedergabeindex:** 90

### LOGISTIKDATEN:

**Verpackungsart:** 15

**Stückzahl in Zwischenverpackung:** 1

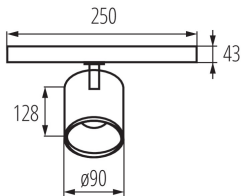
**Stückzahl in Großverpackung:** 15

**Netto-Einzelgewicht [g]:** 790

**Grammatur [g]:** 946.67

## 33134 ATL1 30W-930-S6-W

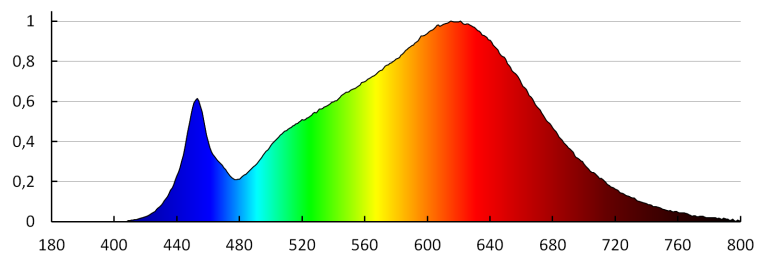
LED-Strahler/ 3 Phasen Stromschiene



**Länge der Einzelverpackung [cm]:** 18  
**Breite der Einzelverpackung [cm]:** 9.5  
**Höhe der Einzelverpackung [cm]:** 25.5  
**Kartongewicht [kg]:** 14.20005  
**Kartonbreite [cm]:** 28  
**Kartonhöhe [cm]:** 50  
**Kartonlänge [cm]:** 56.5  
**Kartonvolumen [m³]:** 0.0791

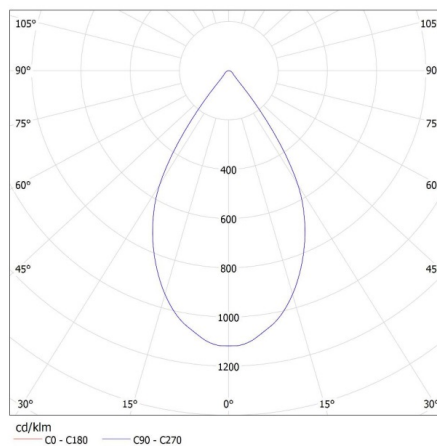
### ZUSÄTZLICHE INFORMATIONEN:

- 5 Jahre Garantie gemäß den Bedingungen der Garantieerklärung, die auf der Website verfügbar ist



KANLUX S.A. (kat 33134) ATL1 30W-930-S6-W / LDC (Polar)

Luminaire: KANLUX S.A. (kat 33134) ATL1 30W-930-S6-W  
 Lamps: 1 x ATL1 30W-930-S6

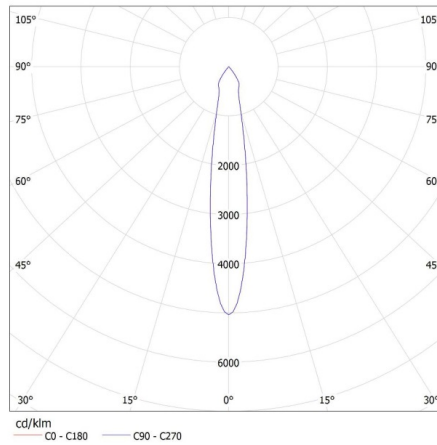


## 33134 ATL1 30W-930-S6-W

LED-Strahler/ 3 Phasen Stromschiene

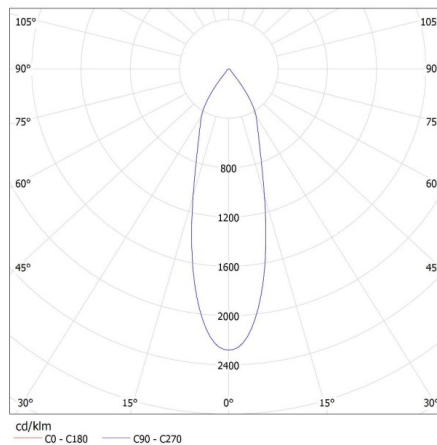
KANLUX S.A. (kat 33134+33142) ATL1 30W-930-S6-W + 33142 / LDC (Polar)

Luminaire: KANLUX S.A. (kat 33134+33142) ATL1 30W-930-S6-W + 33142  
Lamps: 1 x ATL1 30W-930-S6



KANLUX S.A. (kat 33134+33143) ATL1 30W-930-S6-W + 33143 / LDC (Polar)

Luminaire: KANLUX S.A. (kat 33134+33143) ATL1 30W-930-S6-W + 33143  
Lamps: 1 x ATL1 30W-930-S6



**33134 ATL1 30W-930-S6-W**

LED-Strahler/ 3 Phasen Stromschiene

**ZUBEHÖR:****33140** REF ATL1-18W-S15 Reflektor zu ATL 1, 18W, 15 Grad**33141** REF ATL1-18W-S36 Reflektor zu ATL 1, 18W, 36 Grad**33142** REF ATL1-30W-S15 Reflektor zu ATL 1, 30W, 15 Grad**33143** REF ATL1-30W-S36 Reflektor zu ATL 1, 30W, 36 Grad