

33179 BLINGO TUN48W 6060 NW

LED-Einlege-Panel

5905339331793



Kanlux BLINGO LED sind Hintergrundbeleuchtungstafeln. Sie sind mit einer Abzweigdose mit Schnellanschluss ausgestattet, die es ermöglicht, die Paneele miteinander zu verbinden und ihre Installation zu beschleunigen. In den neuen Modellen der bekannten Kanlux BLINGO LED-Paneele haben wir eine integrierte Stromversorgung eingeführt, dank derer wir sie in einen geeigneten Kanlux ADTR-Rahmen einsetzen und eine Aufbaumontage der Paneele durchführen können.

PRODUKTPARAMETER:

Nennspannung [V]: 220-240 AC

Nennfrequenz [Hz]: 50

Maximale Leistung [W]: 48

Lichtstrom der Leuchte [lm]: 6250

Lichtausbeute (lm/W): 130

Lichtausbeute (lm/W): 130

Abstrahlwinkel [°]: 90

Ähnliche Farbtemperatur [K]: 4000

Farbkonsistenz in MacAdam-Ellipsen: ≤6

Farbtemperatur: weiß

Farbwiedergabeindex: 80

Lebensdauer [h]: 50000

Anzahl der Schalt-Zyklen: ≥50000

Dioden Typ: LED SMD

Farbe: weiß

Einbauort: Deckeneinbau

Anwendungsbereich: innerhalb

Min.Installationsabstand zum beleuchteten Objekt: 0,5m

Möglichkeit des Betriebes mit einem Dimmer: nein

Darf nicht mit wärmeisolierendem Material abgedeckt werden.:
ja

Netzteil im Lieferumfang: ja

Länge [mm]: 595

Breite [mm]: 595

Höhe (mm): 25

Integrierte LED-Lichtquelle: ja

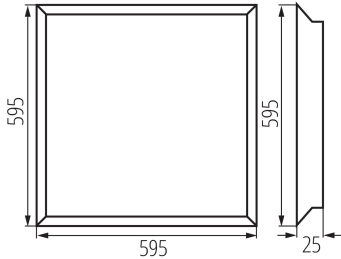
Schutzklasse gegen elektrischen Schlag: I

Abdeckungsmaterial: PS

Gehäusematerial: Eisen

33179 BLINGO TUN48W 6060 NW

LED-Einlege-Panel



Panel-/Rahmenmaterial: eisen

Umgebungstemperaturbereich [°C]: 5÷25

Anschlussart: Selbstklemmender Würfel

IP-Klasse (Schutzart): 20

Kształt: Quadratisch

UGR: <19

Zusätzliche Informationen: Möglichkeit, das Leuchtmittel nur durch qualifiziertes Personal auszutauschen (nur vom Hersteller-Service)

Zusätzliche Informationen: Möglichkeit, das Leuchtmittel nur durch qualifiziertes Personal auszutauschen (nur vom Hersteller-Service)

Zusätzliche Informationen: Umgebendes Produkt (CP)

Quecksilbergehalt der Lampe (mg): 0

PARAMETER FÜR LED- UND OLED-LICHTQUELLEN:

Energy efficiency class of the light source in the contains product (CP): D

Anzahl der Module (LED-LEUCHTMITTEL): 1

Lichtstrom der Leuchte Φ_{use} [lm]: 7620

Lichtstrom der Leuchte Φ_{use} [lm]: in Kugel (360°)

Farbwertanteile (x): 0,38

Farbwertanteile (y): 0,38

Verwendete Beleuchtungstechnologie: LED

Ungebündeltes oder gebündeltes Licht: NDLS

Netzspannung/Nicht direkt an die Netzspannung angeschlossen:: NMLS

Vernetzte Lichtquelle (CLS): nein

Farblich abstimmbare Lichtquelle: nein

Lichtquelle mit hoher Leuchtdichte: nein

Blendschutzschild: nein

Dimmbar: nein

LOGISTIKDATEN:

Maßeinheit: Stück

Verpackungsart: 5

Stückzahl in Zwischenverpackung: 1

Stückzahl in Großverpackung: 5

Netto-Einzelgewicht [g]: 1790

Grammatur [g]: 2266

Länge der Einzelverpackung [cm]: 60

Breite der Einzelverpackung [cm]: 3

33179 BLINGO TUN48W 6060 NW

LED-Einlege-Panel

Höhe der Einzelverpackung [cm]: 61.5

Kartongewicht [kg]: 11.33

Kartonbreite [cm]: 17.5

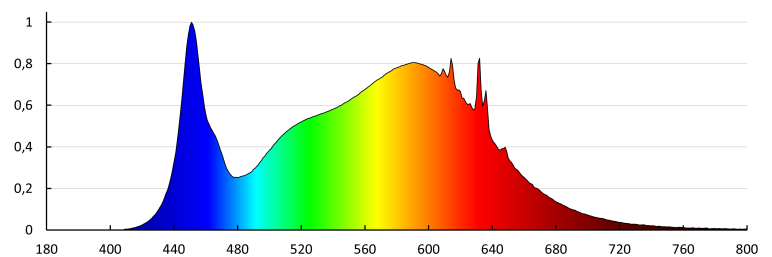
Kartonhöhe [cm]: 63

Kartonlänge [cm]: 61.5

Kartonvolumen [m³]: 0.067804

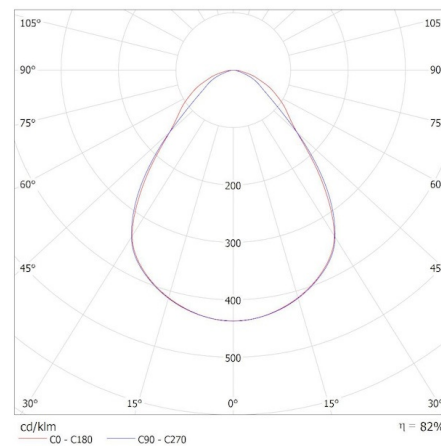
ZUSÄTZLICHE INFORMATIONEN:

- 5 Jahre Garantie gemäß den Bedingungen der Garantieerklärung, die auf der Website verfügbar ist



KANLUX S.A. (kat 33179) BLINGO TUN 48W 6060 NW / Krzywa rozsyłu światła (biegunowo)

Oprawa: KANLUX S.A. (kat 33179) BLINGO TUN 48W 6060 NW
Lampy: 1 x BLINGO TUN 48W 6060 NW



Erstellt am: 01.07.2025, 11:41

Technische Änderungen vorbehalten. Die in diesem Material enthaltenen Daten sind nicht rechtsverbindlich.

Photometrie: Ergebnisse aus der Untersuchung einer bestimmten Probe.

Kanlux S.A. ul. Objazdowa 1-3, 41-922 Radzionków, Poland kanlux@kanlux.com