

## 33204 ANTEM LED 100W-NW B

LED Außenstrahler

5905339332042



Kanlux ANTEM ist eine Serie von LED-Außenstrahlern. Die LED-Strahler sind in erster Linie einfach anzuschließen, und dank der integrierten Steckklemme vermeiden wir auch unansehnliche Kabelverbindungen. Kanlux ANTEM LED bieten eine breite Palette von Leistungsoptionen an: von 10 W bis 100 W, sowie Versionen mit und ohne Bewegungssensor. Der Opaldiffusor mit einem zarten Prisma streut das Licht sanft und reduziert den Blendeffekt. Die Version ohne Bewegungssensor hat die Schutzart IP65 und die Version mit Bewegungssensor die Schutzart IP44. Der Sensor kann in Bezug auf Leuchtdauer, Lichtintensität und Erfassungsbereich eingestellt werden.

### LICHTQUELLENTYP:

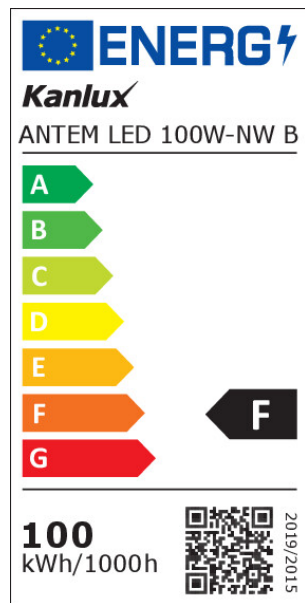
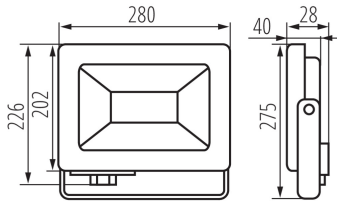
**Verwendete Beleuchtungstechnologie:** LED  
**Ungebündeltes oder gebündeltes Licht:** DLS  
**Netzspannung/Nicht direkt an die Netzspannung angeschlossen:** MLS  
**Vernetzte Lichtquelle (CLS):** nein  
**Farblich abstimmbare Lichtquelle:** nein  
**Lichtquelle mit hoher Leuchtdichte:** nein  
**Blendschutzschild:** nein  
**Dimmbar:** nein

### PRODUKTPARAMETER:

**Farbe:** schwarz  
**Einbauort:** Wandmontage, Deckenmontage, Bodenmontage  
**Anwendungsbereich:** außen  
**Min.Installationsabstand zum beleuchteten Objekt:** 1m  
**Möglichkeit des Betriebes mit einem Dimmer:** nein  
**Breite [mm]:** 280  
**Höhe (mm):** 274  
**Tiefe [mm]:** 40  
**Integrierte LED-Lichtquelle:** ja  
**Nennspannung [V]:** 220-240 AC  
**Nennfrequenz [Hz]:** 50  
**Maximale Leistung [W]:** 100  
**Schutzklasse gegen elektrischen Schlag:** I  
**Dioden Typ:** LED SMD  
**Lichtstrom [lm]:** 9500  
**Farbtemperatur:** weiß  
**Lebensdauer [h]:** 15000  
**Anzahl der Schalt-Zyklen:** ≥10000  
**Abstrahlwinkel [°]:** 100

## 33204 ANTEM LED 100W-NW B

LED Außenstrahler



**Umgebungstemperaturbereich [°C]:** -20÷35

**Gehäusematerial:** Aluminiumlegierung

**Material der Schutzscheibe:** Hartglas

**Material des Auslegers:** Metall

**Anschlussart:** Würfel mit Schrauben

**Querschnittbereich der verwendeten Leitungen [mm²]:** 1-1,5

**Aufwärmzeit der Lampe [s]:** ≤1

**Lampenzündzeit [s]:** ≤0,5

**Leuchte verstellbar in vertikaler Ebene [°]:** 180

**IP-Klasse (Schutzart):** 65

**Quecksilbergehalt:** nein

### PARAMETER FÜR LICHTQUELLEN MIT GEBÜNDELTEM LICHT:

**Spitzenlichtstärke [cd]:** 3160

**Halbwertswinke [°]:** 100

### PARAMETER FÜR LED- UND OLED-LICHTQUELLEN:

**Energieverbrauch des Leuchtmittels im Ein-Zustand**

**(kWh/1000h):** 100

**Energieeffizienzklasse:** F

**Lichtstrom der Leuchte  $\Phi_{use}$  [lm]:** 8300

**Lichtstrom der Leuchte  $\Phi_{use}$  [lm]:** w szerokim stożku (120°)

**Ähnliche Farbtemperatur [K]:** 4000

**Farbkonsistenz in MacAdam-Ellipsen:** ≤6

**Leistungsaufnahme des Leuchtmittels im Ein-Zustand  $P_{on}$  [W]:** 100

**Höhe des Leuchtmittels (mm):** 274

**Breite des Leuchtmittels (mm):** 280

**Tiefe des Leuchtmittels (mm):** 40

**Farbwiedergabeindex:** 80

**Farbwertanteile (x):** 0.38

**Farbwertanteile (y):** 0.38

**Wert des R9-Farbwiedergabeindex:** 7

**Lebensdauerfaktor:** ≥0.9

**Lichtstromerhalt:** 0.93

### PARAMETER FÜR LED- UND OLED- NETZSPANNUNGSLICHTQUELLEN:

**Verschiebungsfaktor ( $\cos \phi_1$ ):** 0.9

**Das LED-Leuchtmittel ersetzt ein fluoreszierendes Leuchtmittel ohne integriertes Vorschaltgerät mit einer bestimmten**

**Leistung:** nicht zutreffend

**Flimmer-Messgröße (Pst LM):** ≤1,0

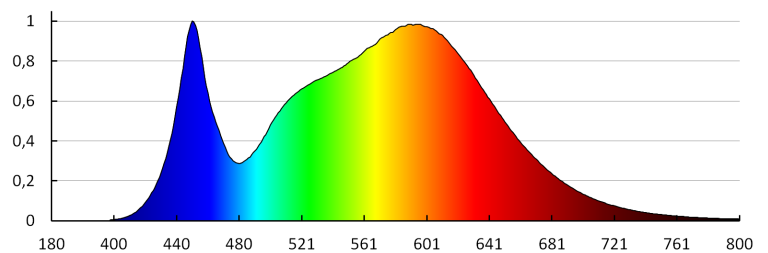
**Messgröße für Stroboskop-Effekte (SVM):** ≤0,4

## 33204 ANTEM LED 100W-NW B

LED Außenstrahler

### LOGISTIKDATEN:

**Maßeinheit:** Stück  
**Verpackungsart:** 10  
**Stückzahl in Zwischenverpackung:** 1  
**Stückzahl in Großverpackung:** 10  
**Netto-Einzelgewicht [g]:** 1100  
**Grammatur [g]:** 1280  
**Länge der Einzelverpackung [cm]:** 29  
**Breite der Einzelverpackung [cm]:** 4.5  
**Höhe der Einzelverpackung [cm]:** 28  
**Kartongewicht [kg]:** 12.8  
**Kartonbreite [cm]:** 29.5  
**Kartonhöhe [cm]:** 31  
**Kartonlänge [cm]:** 47  
**Kartonvolumen [m<sup>3</sup>]:** 0.042982



KANLUX S.A. (kat 33204) ANTEM LED 100W-NW B / LDC (Polar)

Luminaire: KANLUX S.A. (kat 33204) ANTEM LED 100W-NW B  
Lamps: 1 x ANTEM LED 100W

