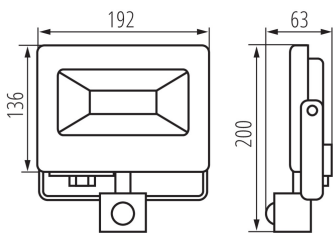


33208 ANTEM LED 50W-NW-SE B

LED Außenstrahler

5905339332080



Kanlux ANTEM ist eine Serie von LED-Außenstrahlern. Die LED-Strahler sind in erster Linie einfach anzuschließen, und dank der integrierten Steckklemme vermeiden wir auch unansehnliche Kabelverbindungen. Kanlux ANTEM LED bieten eine breite Palette von Leistungsoptionen an: von 10 W bis 100 W, sowie Versionen mit und ohne Bewegungssensor. Der Opaldiffusor mit einem zarten Prisma streut das Licht sanft und reduziert den Blendeffekt. Die Version ohne Bewegungssensor hat die Schutzart IP65 und die Version mit Bewegungssensor die Schutzart IP44. Der Sensor kann in Bezug auf Leuchtdauer, Lichtintensität und Erfassungsbereich eingestellt werden.

LICHTQUELLENTYP:

Verwendete Beleuchtungstechnologie: LED
Ungebündeltes oder gebündeltes Licht: DLS
Netzspannung/Nicht direkt an die Netzspannung angeschlossen: MLS
Vernetzte Lichtquelle (CLS): nein
Farblich abstimmbare Lichtquelle: nein
Lichtquelle mit hoher Leuchtdichte: nein
Blendschutzschild: nein
Dimmbar: nein

PRODUKTPARAMETER:

Farbe: schwarz
Einbauort: Wandmontage, Deckenmontage, Bodenmontage
Anwendungsbereich: außen
Min.Installationsabstand zum beleuchteten Objekt: 1m
Möglichkeit des Betriebes mit einem Dimmer: nein
Wykrywanie ruchu: ja
Breite [mm]: 192
Höhe (mm): 200
Tiefe [mm]: 63
Empfindlichkeitseinstellung: ja
Integrierte LED-Lichtquelle: ja
Nennspannung [V]: 220-240 AC
Nennfrequenz [Hz]: 50
Maximale Leistung [W]: 50
Schutzklasse gegen elektrischen Schlag: I
Dioden Typ: LED SMD
Lichtstrom [lm]: 4000
Farbtemperatur: weiß
Lebensdauer [h]: 15000

Erstellt am: 03.03.2023, 16:06

Technische Änderungen vorbehalten. Die in diesem Material enthaltenen Daten sind nicht rechtsverbindlich.

Photometrie: Ergebnisse aus der Untersuchung einer bestimmten Probe.

33208 ANTEM LED 50W-NW-SE B

LED Außenstrahler



Anzahl der Schalt-Zyklen: ≥ 10000

Abstrahlwinkel [°]: 100

Umgebungstemperaturbereich [°C]: -20÷35

Gehäusematerial: Aluminiumlegierung

Material der Schutzscheibe: Hartglas

Material des Auslegers: Metall

Sensor Typ: PIR

Anschlussart: Würfel mit Schrauben

Querschnittbereich der verwendeten Leitungen [mm²]: 1-1,5

Sensor-Schaltzeit (Sek.-Min.): 10-10

Aufwärmzeit der Lampe [s]: ≤ 1

Lampenzündzeit [s]: $\leq 0,5$

Wirkungswinkel des Sensors [°]: 120

Einstellbare Restlicht-Beleuchtungsstärke, ab der der Sensor eine Bewegung erkennt [lx]: 2-2000

Leuchte verstellbar in vertikaler Ebene [°]: 180

IP-Klasse (Schutzart): 44

Reichweite des Sensors [m]: max 10

Quecksilbergehalt: nein

PARAMETER FÜR LICHTQUELLEN MIT GEBÜNDELTEM LICHT:

Spitzenlichtstärke [cd]: 1750

Halbwertswinke [°]: 100

PARAMETER FÜR LED- UND OLED-LICHTQUELLEN:

Energieverbrauch des Leuchtmittels im Ein-Zustand (kWh/1000h): 50

Energieeffizienzklasse: F

Lichtstrom der Leuchte Φ_{use} [lm]: 4000

Lichtstrom der Leuchte Φ_{use} [lm]: w szerokim stożku (120°)

Ähnliche Farbtemperatur [K]: 4000

Farbkonsistenz in MacAdam-Ellipsen: ≤ 6

Leistungsaufnahme des Leuchtmittels im Ein-Zustand P_{on} [W]: 50

Farbwiedergabeindex: 80

Farbwertanteile (x): 0.38

Farbwertanteile (y): 0.38

Wert des R9-Farbwiedergabeindex: 7

Lebensdauerfaktor: ≥ 0.9

Lichtstromerhalt: 0.93

PARAMETER FÜR LED- UND OLED-NETZSPANNUNGLICHTQUELLEN:

Verschiebungsfaktor (cos ϕ_1): 0.9

33208 ANTEM LED 50W-NW-SE B

LED Außenstrahler

Das LED-Leuchtmittel ersetzt ein fluoreszierendes Leuchtmittel ohne integriertes Vorschaltgerät mit einer bestimmten

Leistung: nicht zutreffend

Flimmer-Messgröße (Pst LM): $\leq 1,0$

Messgröße für Stroboskop-Effekte (SVM): $\leq 0,4$

LOGISTIKDATEN:

Maßeinheit: Stück

Verpackungsart: 10

Stückzahl in Zwischenverpackung: 1

Stückzahl in Großverpackung: 10

Netto-Einzelgewicht [g]: 580

Grammatur [g]: 723

Länge der Einzelverpackung [cm]: 19.5

Breite der Einzelverpackung [cm]: 6.5

Höhe der Einzelverpackung [cm]: 22

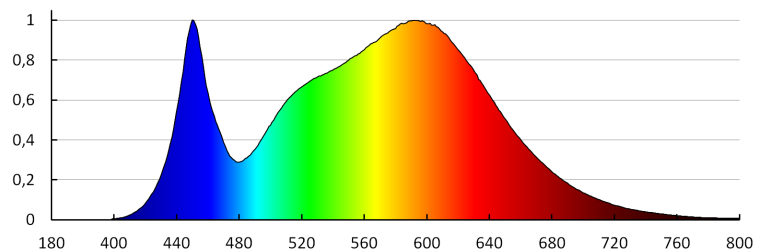
Kartongewicht [kg]: 7.23

Kartonbreite [cm]: 35.5

Kartonhöhe [cm]: 21

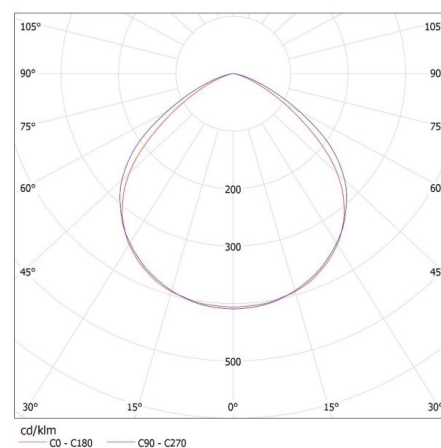
Kartonlänge [cm]: 46

Kartonvolumen [m³]: 0.034293



KANLUX S.A. (kat 33208) ANTEM LED 50W-NW-SE B / LDC (Polar)

Luminaire: KANLUX S.A. (kat 33208) ANTEM LED 50W-NW-SE B
Lamps: 1 x ANTEM LED 50W



33208 ANTEM LED 50W-NW-SE B

LED Außenstrahler