



33340 BENO 24W NW-O-W

LED- Deckenleuchte

5905339333407



Kanlux BENO LED ist eine Serie von Wand- und Deckenleuchten mit oder ohne Bewegungssensor. Die hohe Beständigkeit gegen Witterungseinflüsse ist durch IP54 gewährleistet. Die LED-Leuchte BENO kann sowohl im Innenbereich (Bad, Küche, Wohnraum), als auch im Außenbereich (Fassade) schnell und unkompliziert montiert werden.

LICHTQUELLENTYP:

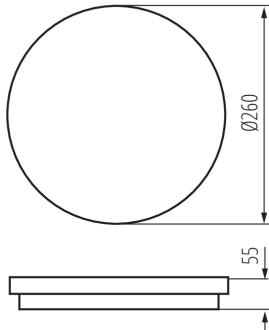
Verwendete Beleuchtungstechnologie: LED
Ungebündeltes oder gebündeltes Licht: NDLS
Netzspannung/Nicht direkt an die Netzspannung angeschlossen:: NMLS
Vernetzte Lichtquelle (CLS): nein
Farblich abstimmbare Lichtquelle: nein
Lichtquelle mit hoher Leuchtdichte: nein
Blendschutzschild: nein
Dimmbar: nein

PRODUKTPARAMETER:

Farbe: weiß
Einbauort: Wandmontage, Deckenmontage
Anwendungsbereich: innen und außen
Min.Installationsabstand zum beleuchteten Objekt: 0,5m
Möglichkeit des Betriebes mit einem Dimmer: nein
Höhe (mm): 55
Durchmesser [mm]: 260
Quecksilbergehalt: nein
Integrierte LED-Lichtquelle: ja
Nennspannung [V]: 220-240 AC
Nennfrequenz [Hz]: 50
Maximale Leistung [W]: 24
Schutzklasse gegen elektrischen Schlag: II
Abdeckungsmaterial: Kunststoff
Dioden Typ: LED SMD
LED-Modul: C260C-LED
Lichtstrom der Leuchte [lm]: 2060
Farbtemperatur: weiß
Lebensdauer [h]: 20000
Lampenlichtstromerhalt am Ende der Nennlebensdauer: L70B50
Anzahl der Schalt-Zyklen: ≥20000
Abstrahlwinkel [°]: 110
Umgebungstemperaturbereich [°C]: -15÷35
Gehäusematerial: Kunststoff
Anschlussart: Selbstklemmender Würfel

33340 BENO 24W NW-O-W

LED- Deckenleuchte



Querschnittbereich der verwendeten Leitungen [mm²]:
0,5÷1,5

Aufwärmzeit der Lampe [s]: ≤1

Lampenzündzeit [s]: ≤0,5

IP-Klasse (Schutzart): 54

Zusätzliche Informationen: Die LED-Lichtquelle kann nicht ausgetauscht werden

Zusätzliche Informationen: Steuerungshardware kann nicht ersetzt werden

PARAMETER FÜR LED- UND OLED-LICHTQUELLEN:

Energieverbrauch des Leuchtmittels im Ein-Zustand (kWh/1000h): 22

Energieeffizienzklasse: E

Lichtstrom der Leuchte Φuse [lm]: 2900

Lichtstrom der Leuchte Φuse [lm]: in Kugel (360°)

Ähnliche Farbtemperatur [K]: 4000

Farbkonsistenz in MacAdam-Ellipsen: ≤6

Leistungsaufnahme des Leuchtmittels im Ein-Zustand Pon [W]: 22

Höhe des Leuchtmittels (mm): 236

Breite des Leuchtmittels (mm): 236

Tiefe des Leuchtmittels (mm): 1

Farbwiedergabeindex: 80

Farbwertanteile (x): 0.38

Farbwertanteile (y): 0.38

Wert des R9-Farbwiedergabeindex: 12

Lebensdauerfaktor: 0,9

Lichtstromerhalt: 0,95

LOGISTIKDATEN:

Verpackungsart: 10

Stückzahl in Zwischenverpackung: 1

Stückzahl in Großverpackung: 10

Netto-Einzelgewicht [g]: 554

Grammatur [g]: 760

Länge der Einzelverpackung [cm]: 26.5

Breite der Einzelverpackung [cm]: 6

Höhe der Einzelverpackung [cm]: 26.5

Kartongewicht [kg]: 7.6

Kartonbreite [cm]: 33

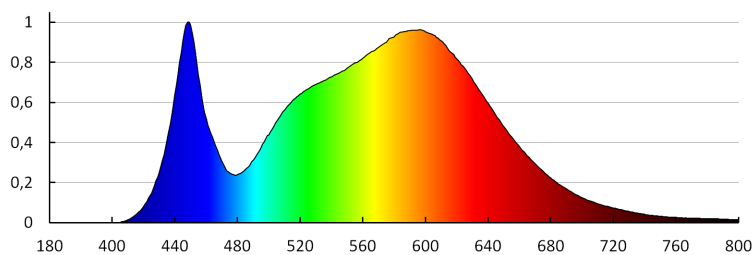
Kartonhöhe [cm]: 29

Kartonlänge [cm]: 55

Kartonvolumen [m³]: 0.052635

33340 BENO 24W NW-O-W

LED- Deckenleuchte



KANLUX S.A. (kat 33340) BENO 24W NW-O-W / LDC (Polar)

Luminaire: KANLUX S.A. (kat 33340) BENO 24W NW-O-W
Lamps: 1 x BENO 24W NW-O-W

