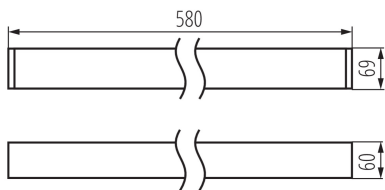
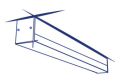


## 33901 AL-SH-NW-MAT-W-NT

LED-Langfeldleuchte

5905339339010



### PRODUKTPARAMETER:

**Farbe:** weiß

**Einbauort:** Deckenmontage

**Anwendungsbereich:** innerhalb

**Min.Installationsabstand zum beleuchteten Objekt:** 0,5m

**Möglichkeit des Betriebes mit einem Dimmer:** nein

**Abstrahlrichtung:** unten

**Länge [mm]:** 580

**Breite [mm]:** 60

**Höhe (mm):** 69

**Integrierte LED-Lichtquelle:** ja

**Version for connection in line [final element] LL :** 34918 (NT)

**Erklärung der verwendeten Kennzeichnungen und Symbole :**

(NT) - do nadbudowania na suficie

**Nennspannung [V]:** 220-240 AC

**Nennfrequenz [Hz]:** 50

**Maximale Leistung [W]:** 19

**Schutzklasse gegen elektrischen Schlag :** I

**Abdeckungsmaterial:** Kunststoff

**Dioden Typ:** LED SMD

**Lichtstrom [lm]:** 2550

**Farbtemperatur:** weiß

**Lebensdauer [h]:** 50000

**Lampenlichtstromerhalt am Ende der Nennlebensdauer :**

L90B10

**Anzahl der Schalt-Zyklen:** ≥30000

**Abstrahlwinkel [°]:** X85/Y95

**Umgebungstemperaturbereich [°C]:** 5÷25

**Schirmart:** matt

**Gehäusematerial:** Aluminiumlegierung

**Anschlussart:** Selbstklemmender Würfel

**Querschnittbereich der verwendeten Leitungen [mm²]:** 1,5÷2,5

**Aufwärmzeit der Lampe [s]:** ≤1

**Lampenzündzeit [s]:** ≤0,5

**IP-Klasse (Schutzart):** 20

### PARAMETER FÜR LED- UND OLED-LICHTQUELLEN:

**Ähnliche Farbtemperatur [K]:** 4000

**Farbkonsistenz in MacAdam-Ellipsen:** ≤3

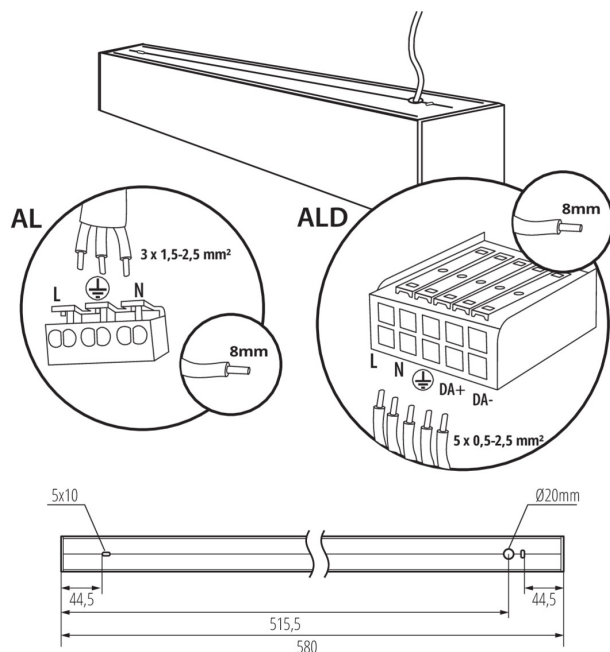
**Farbwiedergabeindex:** 80

### LOGISTIKDATEN:

**Maßeinheit:** Stück

## 33901 AL-SH-NW-MAT-W-NT

### LED-Longfieldleuchte



**Verpackungsart:** 1

**Stückzahl in Zwischenverpackung:** 1

**Stückzahl in Großverpackung:** 1

**Netto-Einzelgewicht [g]:** 1160

**Grammatur [g]:** 1352

**Länge der Einzelverpackung [cm]:** 75

**Breite der Einzelverpackung [cm]:** 11

**Höhe der Einzelverpackung [cm]:** 7

**Kartongewicht [kg]:** 1.352

**Kartonbreite [cm]:** 11

**Kartonhöhe [cm]:** 7

**Kartonlänge [cm]:** 75

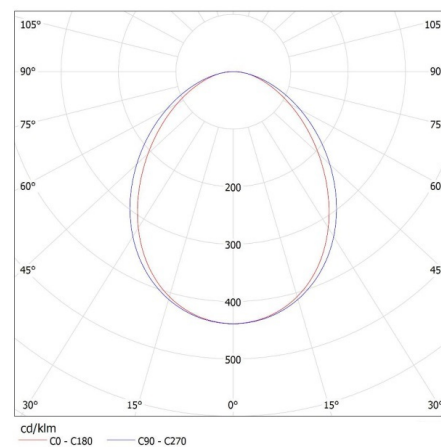
**Kartonvolumen [m³]:** 0.005775

#### ZUSÄTZLICHE INFORMATIONEN:

- 5 Jahre Garantie gemäß den Bedingungen der Garantieerklärung, die auf der Website verfügbar ist

KANLUX S.A. (kat 33901) AL-SH-NW-MAT-W-NT / LDC (Polar)

Luminaire: KANLUX S.A. (kat 33901) AL-SH-NW-MAT-W-NT  
Lamps: 1 x AL-SH-NW-MAT



## 33901 AL-SH-NW-MAT-W-NT

LED-Longfieldleuchte

### ZUBEHÖR

32540

ALIN CORD 1F-W

Stromversorgungsanschluss für Leuchten und ALIN-Leitungen, 1-phasig, weiß, 150cm



32541

ALIN CORD 1F-B

Stromversorgungsanschluss für Leuchten und ALIN-Leitungen, 1-phasig, schwarz, 150cm



32542

ALIN CORD 1F-SR

Stromversorgungsanschluss für Leuchten und ALIN-Leitungen, 1-phasig, silber, 150cm



07871

ROPE-NT 150 SINGLE

ROPE-NT 150 SINGLE steel rope (single) for suspending fittings, 2 pcs. in a set



29557

ALIN NT GRIP

Wandhalter für ALIN Leuchte, 2 Stück im Set



27109

KLOSZ MPR AL 11W/17W

Gehäuse MPR für Leuchte ALIN, Gehäuse MPR AL 11W/17W,(27109)

