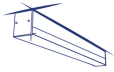


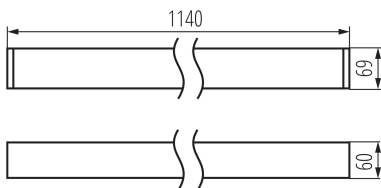
## 35591 AL-MS-WW-MPR-W-NT

LED-Langfeldleuchte

5905339355911



AL-MS-MPR-W-NT



### PRODUKTPARAMETER:

**Farbe:** weiß

**Einbauort:** Deckenmontage

**Anwendungsbereich:** innerhalb

**Min.Installationsabstand zum beleuchteten Objekt:** 0,5m

**Möglichkeit des Betriebes mit einem Dimmer:** nein

**Abstrahlrichtung:** unten

**Länge [mm]:** 1140

**Breite [mm]:** 60

**Höhe (mm):** 69

**Integrierte LED-Lichtquelle:** ja

**Nennspannung [V]:** 220-240 AC

**Nennfrequenz [Hz]:** 50

**Maximale Leistung [W]:** 18

**Schutzklasse gegen elektrischen Schlag:** I

**Abdeckungsmaterial:** Kunststoff

**Dioden Typ:** LED SMD

**Lichtstrom [lm]:** 1980

**Lebensdauer [h]:** 50000

**Lampenlichtstromerhalt am Ende der Nennlebensdauer:**  
L90B10

**Anzahl der Schalt-Zyklen:**  $\geq 30000$

**Abstrahlwinkel [°]:** X75/Y90

**Umgebungstemperaturbereich [°C]:** 5÷25

**Schirmart:** mikroprismatisch

**Gehäusematerial:** Aluminiumlegierung

**Anschlussart:** Selbstklemmender Würfel

**Querschnittbereich der verwendeten Leitungen [mm²]:** 1,5÷2,5

**Aufwärmzeit der Lampe [s]:**  $\leq 1$

**Lampenzündzeit [s]:**  $\leq 0,5$

**IP-Klasse (Schutzart):** 20

**Lichtausbeute (lm/W):** 110

### PARAMETER FÜR LED- UND OLED-LICHTQUELLEN:

**Ähnliche Farbtemperatur [K]:** 3000

**Farbkonsistenz in MacAdam-Ellipsen:**  $\leq 3$

**Farbwiedergabeindex:** 80

### LOGISTIKDATEN:

**Maßeinheit:** Stück

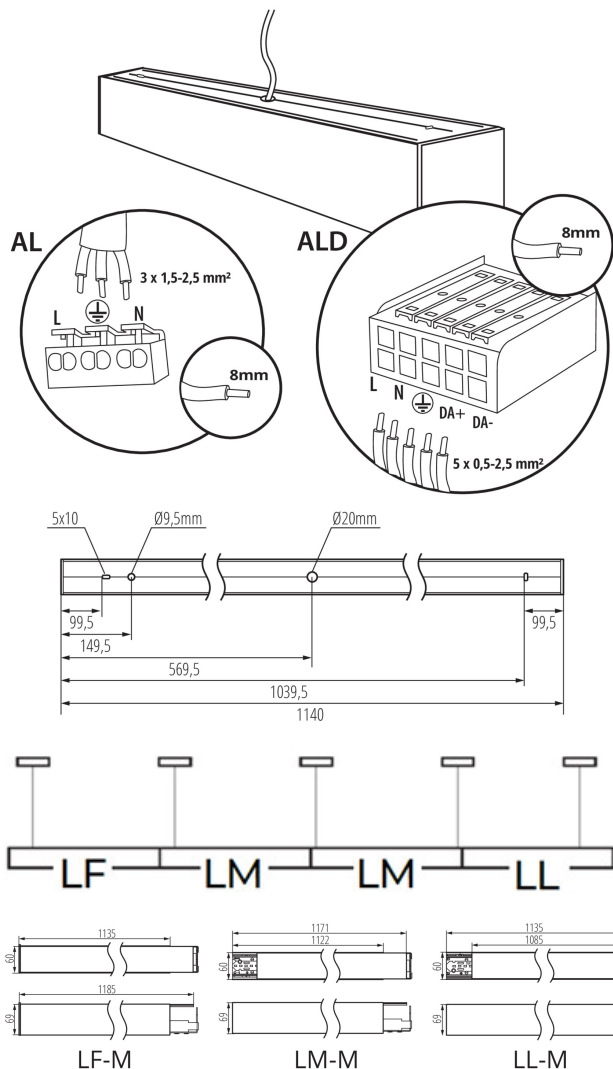
**Verpackungsart:** 1

**Stückzahl in Zwischenverpackung:** 1

**Stückzahl in Großverpackung:** 1

## 35591 AL-MS-WW-MPR-W-NT

### LED-Langfeldleuchte



**Netto-Einzelgewicht [g]:** 2042

**Grammatur [g]:** 2370

**Brutto-Einzelgewicht [g]:** 2370

**Länge der Einzelverpackung [cm]:** 136

**Breite der Einzelverpackung [cm]:** 11

**Höhe der Einzelverpackung [cm]:** 7

**Kartongewicht [kg]:** 2.37

**Kartonbreite [cm]:** 11

**Kartonhöhe [cm]:** 7

**Kartonlänge [cm]:** 136

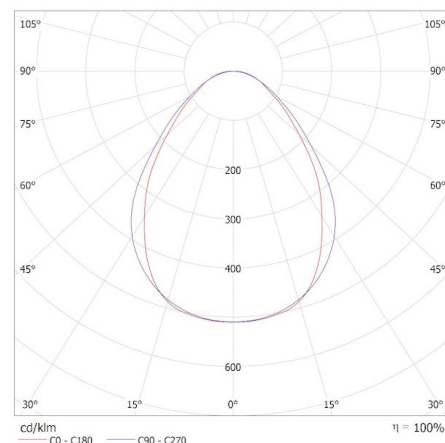
**Kartonvolumen [m³]:** 0.010472

#### ZUSÄTZLICHE INFORMATIONEN:

- 5 Jahre Garantie gemäß den Bedingungen der Garantieerklärung, die auf der Website verfügbar ist

KANLUX S.A. (kat 35591) AL-MS-WW-MPR-W-NT / Krzywa rozsyłu światła (biegunowo)

Oprawa: KANLUX S.A. (kat 35591) AL-MS-WW-MPR-W-NT  
Lampy: 1 x AL-MS-WW-MPR



## 35591 AL-MS-WW-MPR-W-NT

LED-Longfieldleuchte

### ZUBEHÖR

32540

ALIN CORD 1F-W

Stromversorgungsanschluss für Leuchten und ALIN-Leitungen, 1-phasig, weiß, 150cm



32541

ALIN CORD 1F-B

Stromversorgungsanschluss für Leuchten und ALIN-Leitungen, 1-phasig, schwarz, 150cm



32542

ALIN CORD 1F-SR

Stromversorgungsanschluss für Leuchten und ALIN-Leitungen, 1-phasig, silber, 150cm



07871

ROPE-NT 150 SINGLE

ROPE-NT 150 SINGLE steel rope (single) for suspending fittings, 2 pcs. in a set

