


## 37172 BLINGO 34W 4080 60CW

LED-Einlege-Panel

5905339371720



Kanlux BLINGO LED v2 sind Paneele für die Hintergrundbeleuchtung. Sie sind mit einer Abzweigdose mit Schnellanschluss ausgestattet, die es ermöglicht, die Paneele miteinander zu verbinden und ihre Installation zu beschleunigen. In die neuen Modelle der bekannten Kanlux BLINGO LED v2 Paneele haben wir ein integriertes Netzteil eingebaut, dank dem wir sie in den entsprechenden Kanlux ADTR-Rahmen einsetzen und die Aufbaumontage der Paneele durchführen können. Die Tafeln BLINGO LED v2 haben einen gewellten Rahmen und eine höhere Lichtausbeute als ihre Vorgängerversionen (Kanlux BLINGO LED).

### PRODUKTPARAMETER:

**Nennspannung [V]:** 220-240 AC

**Nennfrequenz [Hz]:** 50

**Maximale Leistung [W]:** 34

**Leistungsfaktor:** 0.92

**Lichtstrom der Leuchte [lm]:** 4080

**Lichtausbeute (lm/W):** 120

**Lichtausbeute (lm/W):** 120

**Abstrahlwinkel [°]:** 115

**Ähnliche Farbtemperatur [K]:** 6500

**Farbkonsistenz in MacAdam-Ellipsen:** 6

**Farbtemperatur:** kaltweiß

**Farbwiedergabeindex:** 80

**Lebensdauer [h]:** 50000

**Lampenlichtstromerhalt am Ende der Nennlebensdauer:**  
L70B50

**Anzahl der Schalt-Zyklen:** ≥50000

**Dioden Typ:** LED SMD

**Farbe:** weiß

**Einbauort:** Deckeneinbau

**Anwendungsbereich:** innerhalb

**Min.Installationsabstand zum beleuchteten Objekt:** 0,5m

**Möglichkeit des Betriebes mit einem Dimmer:** nein

**Darf nicht mit wärmeisolierendem Material abgedeckt werden.:**  
ja

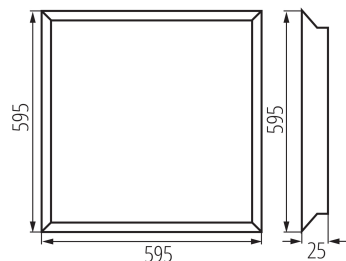
**Netzteil im Lieferumfang:** ja

**Länge [mm]:** 595

**Breite [mm]:** 595

## 37172 BLINGO 34W 4080 60CW

### LED-Einlege-Panel



		BLINGO 24W 4320 60NW	BLINGO U24W 4080 60NW	BLINGO 34W 4080 60NW	BLINGO 34W 3740 60WW	BLINGO 34W 4080 60CW	BLINGO U34W 4080 60NW	BLINGO 34W 4080 120NW
	INDEX	37178	37179	37171	37170	37172	37173	37174
SPN PANEL 120	37336							✓
SPN PANEL 60-62	37335	✓	✓	✓	✓	✓	✓	
CLIPS PANEL 120	37338							✓
CLIPS PANEL 60-62	37337	✓	✓	✓	✓	✓	✓	
ADTR 6060 B	27615	✓	✓	✓	✓	✓	✓	
ADTR 6060 SR	27610	✓	✓	✓	✓	✓	✓	
ADTR 6060 W	27613	✓	✓	✓	✓	✓	✓	
ADTR-S 6060 W	27616	✓	✓	✓	✓	✓	✓	
ADTR 12030 B	27614							✓
ADTR 12030 SR	27612							✓
ADTR 12030 W	27611							✓
ADTR-H 6060 B	29845	✓	✓	✓	✓	✓	✓	
ADTR-H 6060 SR	29844	✓	✓	✓	✓	✓	✓	
ADTR-H 6060 W	29843	✓	✓	✓	✓	✓	✓	
ADTR-S-H 6060 W	27617	✓	✓	✓	✓	✓	✓	
ADTR-H 76MM 6060 W	33398	✓	✓	✓	✓	✓	✓	
ADTR-H 12030 B	33391							✓
ADTR-H 12030 SR	33392							✓
ADTR-H 12030 W	33390							✓
ADTR-H 6262 W	33435							

**Höhe (mm):** 25

**Integrierte LED-Lichtquelle:** ja

**Schutzklasse gegen elektrischen Schlag:** I

**Abdeckungsmaterial:** Kunststoff

**Gehäusematerial:** Stahl

**Panel-/Rahmenmaterial:** Stahl

**Umgebungstemperaturbereich [°C]:** 5÷25

**Querschnittbereich der verwendeten Leitungen [mm²]:** 1-2,5

**IP-Klasse (Schutzart):** 20

**Kszalt:** Quadratisch

**Zusätzliche Informationen:** Möglichkeit, das Leuchtmittel nur durch qualifiziertes Personal auszutauschen(nur vom Hersteller-Service)

**Zusätzliche Informationen:** Vom Endverbraucher austauschbares Vorschaltgerät

**Zusätzliche Informationen:** Umgebendes Produkt (CP)

**Quecksilbergehalt der Lampe (mg):** 0

#### PARAMETER FÜR LED- UND OLED-LICHTQUELLEN:

**Energy efficiency class of the light source in the contains product (CP):** D

**Anzahl der Module (LED-LEUCHTMITTEL):** 1

**Lichtstrom der Leuchte  $\Phi_{use}$  [lm]:** 4890

**Lichtstrom der Leuchte  $\Phi_{use}$  [lm]:** in Kugel (360°)

**Lebensdauerfaktor:** 0,9

**Lichtstromerhalt:** 0,96

**Verwendete Beleuchtungstechnologie:** LED

**Ungebundeltes oder gebündeltes Licht:** NDLS

**Netzspannung/Nicht direkt an die Netzspannung angeschlossen::** NMLS

**Vernetzte Lichtquelle (CLS):** nein

**Farblich abstimmbare Lichtquelle:** nein

**Lichtquelle mit hoher Leuchtdichte:** nein

**Blendschutzschild:** nein

**Dimmbar:** nein

#### LOGISTIKDATEN:

**Maßeinheit:** Stück

**Verpackungsart:** 5

**Stückzahl in Zwischenverpackung:** 1

**Stückzahl in Großverpackung:** 5

**Netto-Einzelgewicht [g]:** 1370

37172 BLINGO 34W 4080 60CW

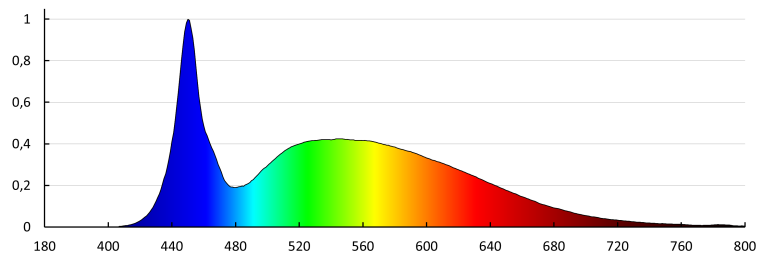
LED-Einlege-Panel

	INDEX	BLINGO 38W 4560 60NW	BLINGO 38W 4560 120NW	BLINGO TN38W 6060 NW	BLINGO TUN48W 6060 NW	BLINGO IPN38W 6060NW	BLINGO IP65 40W 60NW
SPN PANEL 120	37336		✓				
SPN PANEL 60-62	37335	✓		✓	✓	✓	✓
CLIPS PANEL 120	37338		✓				
CLIPS PANEL 60-62	37337	✓		✓	✓	✓	✓
ADTR 6060 B	27615	✓		✓	✓		
ADTR 6060 SR	27610	✓		✓	✓		
ADTR 6060 W	27613	✓		✓	✓		
ADTR-S 6060 W	27616	✓		✓	✓		
ADTR 12030 B	27614		✓				
ADTR 12030 SR	27612		✓				
ADTR 12030 W	27611		✓				
ADTR-H 6060 B	29845	✓		✓	✓	✓	✓
ADTR-H 6060 SR	29844	✓		✓	✓	✓	✓
ADTR-H 6060 W	29843	✓		✓	✓	✓	✓
ADTR-S-H 6060 W	27617	✓		✓	✓	✓	✓
ADTR-H 76MM 6060 W	33398	✓		✓	✓	✓	✓
ADTR-H 12030 B	33391		✓				
ADTR-H 12030 SR	33392		✓				
ADTR-H 12030 W	33390		✓				
ADTR-H 6262 W	33435						

Grammatur [g]: 1800  
Länge der Einzelverpackung [cm]: 60  
Breite der Einzelverpackung [cm]: 3  
Höhe der Einzelverpackung [cm]: 62  
Kartongewicht [kg]: 9  
Kartonbreite [cm]: 17.5  
Kartonhöhe [cm]: 63  
Kartonlänge [cm]: 61.5  
Kartonvolumen [m³]: 0.067804

ZUSÄTZLICHE INFORMATIONEN:

- 5 Jahre Garantie gemäß den Bedingungen der Garantieerklärung, die auf der Website verfügbar ist



KANLUX S.A. (kat 37172) BLINGO 34W 4080 60CW / Krzywa rozsyłu światła (biegunowo)

Oprawa: KANLUX S.A. (kat 37172) BLINGO 34W 4080 60CW  
Lampy: 1 x BLINGO 34W 4080 60CW

