

38033 PLAVE LED CCT

LED-Leuchte mit Lüfter

5905339380333



Wir stellen Ihnen den modernen Kanlux PLAVE Plafond vor, der nicht nur Ihre Räume beleuchtet, sondern sich auch an Ihre Stimmung und Bedürfnisse anpasst. Diese vielseitige Deckenleuchte ermöglicht es Ihnen, die Farbe und Intensität des Lichts einzustellen, so dass Sie die perfekte Atmosphäre für jede Gelegenheit schaffen können. Darüber hinaus sorgt der Nachtlichtmodus für eine sanfte Beleuchtung in der Dunkelheit, ideal für Schlafzimmer oder Flure. Darüber hinaus verfügt der Kanlux PLAVE über einen eingebauten Ventilator mit einer fünfstufigen Leistungsregelung, die für eine gute Luftzirkulation im Raum sorgt. Die Steuerung aller Funktionen ist dank der mitgelieferten Fernbedienung, die eine komfortable Bedienung der Leuchte ermöglicht, denkbar einfach: Wählen Sie die Version Kanlux PLAVE LED CCT+RGB und ändern Sie die Farbe des Lichts je nach Ihrer Stimmung. Kanlux PLAVE schont Ihren Geldbeutel und verbraucht bei voller Lichtintensität und maximaler Gebläsedrehzahl maximal etwa 60W.

PRODUKTPARAMETER:

Nennspannung [V]: 220-240 AC

Nennfrequenz [Hz]: 50

Maximale Leistung [W]: max 48

Lichtstrom der Leuchte [lm]: 1100 (WW) / 2100 (NW) / 1100 (CW)

Abstrahlwinkel [°]: 150

Ähnliche Farbtemperatur [K]: 3000/4000/6500

Farbkonsistenz in MacAdam-Ellipsen: 6

Farbtemperatur: warmweiß, weiß, kaltweiß

Farbwiedergabeindex: 80

Lebensdauer [h]: 25000

Anzahl der Schalt-Zyklen: ≥20000

Dioden Typ: LED SMD

Farbe: schwarz / weiß

Einbauort: Deckenmontage

Anwendungsbereich: innerhalb

Min.Installationsabstand zum beleuchteten Objekt: 0,5m

Eingebaute Helligkeitsregelung: ja

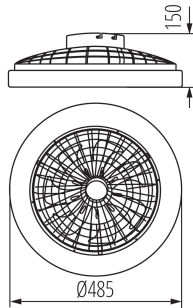
Möglichkeit des Betriebes mit einem Dimmer: nein

Steuerung: fernbedienung, Infrarot

Zeitschaltung: ja

38033 PLAVE LED CCT

LED-Leuchte mit Lüfter



Höhe (mm): 150

Durchmesser [mm]: 485

Integrierte LED-Lichtquelle: ja

Schutzklasse gegen elektrischen Schlag: II

Abdeckungsmaterial: Kunststoff

Gehäusematerial: Kunststoff

Nachtlicht-Funktion: max 2W / max 100lm / 2700K

Umgebungstemperaturbereich [°C]: 5÷25

Motordrehzahl: 980

Anschlussart: Würfel mit Schrauben

Querschnittbereich der verwendeten Leitungen [mm²]: 1,5

Schalldruck [dB]: max 39

Luft-Volumenstrom [m³/min]: 33,6

Motor-Leistungsaufnahme [W]: max 15

IP-Klasse (Schutzart): 20

Zusätzliche Informationen: Möglichkeit, das Leuchtmittel nur durch qualifiziertes Personal auszutauschen (nur vom Hersteller-Service)

Zusätzliche Informationen: Möglichkeit, das Leuchtmittel nur durch qualifiziertes Personal auszutauschen (nur vom Hersteller-Service)

Zusätzliche Informationen: Umgebendes Produkt (CP)

Quecksilbergehalt: nein

PARAMETER FÜR LED- UND OLED-LICHTQUELLEN:

LED-Modul: WY-4S2P2C-F

Leistungsaufnahme des Leuchtmittels im Ein-Zustand Pon [W]: 5,6

Energieverbrauch des Leuchtmittels im Ein-Zustand (kWh/1000h): 6

Energy efficiency class of the light source in the contains product (CP): E

Anzahl der Module (LED-LEUCHTMITTEL): 4

Lichtstrom der Leuchte Φ_{use} [lm]: 810

Lichtstrom der Leuchte Φ_{use} [lm]: in Kugel (360°)

Höhe des Leuchtmittels (mm): 256

Breite des Leuchtmittels (mm): 9

Tiefe des Leuchtmittels (mm): 61

Farbwertanteile (x): 0.44

Farbwertanteile (y): 0.403

Angabe, ob äquivalente Leistungsaufnahme [W]: 60

Wert des R9-Farbwiedergabeindex: 0

38033 PLAVE LED CCT

LED-Leuchte mit Lüfter

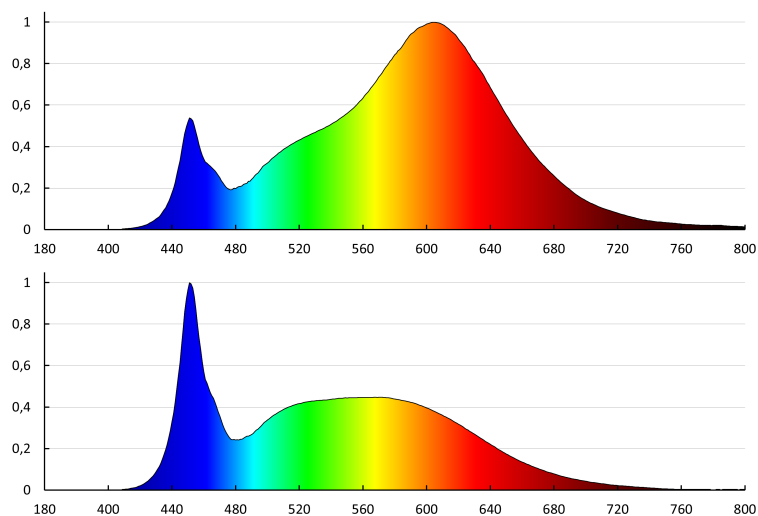
Lebensdauerfaktor: 0,9
Lichtstromerhalt: 0,96
Verwendete Beleuchtungstechnologie: LED
Ungebündeltes oder gebündeltes Licht: NDLS
Netzspannung/Nicht direkt an die Netzspannung angeschlossen:: NMLS
Vernetzte Lichtquelle (CLS): nein
Farblich abstimmbare Lichtquelle: nein
Lichtquelle mit hoher Leuchtdichte: nein
Blendschutzschild: nein
Dimmbar: nein

LOGISTIKDATEN:

Maßeinheit: Stück
Verpackungsart: 2
Stückzahl in Zwischenverpackung: 1
Stückzahl in Großverpackung: 2
Netto-Einzelgewicht [g]: 1648
Grammatur [g]: 2475
Brutto-Einzelgewicht [g]: 2200
Länge der Einzelverpackung [cm]: 51
Breite der Einzelverpackung [cm]: 15
Höhe der Einzelverpackung [cm]: 51
Kartongewicht [kg]: 4.95
Kartonbreite [cm]: 31.5
Kartonhöhe [cm]: 53
Kartonlänge [cm]: 52.5
Kartonvolumen [m³]: 0.087649

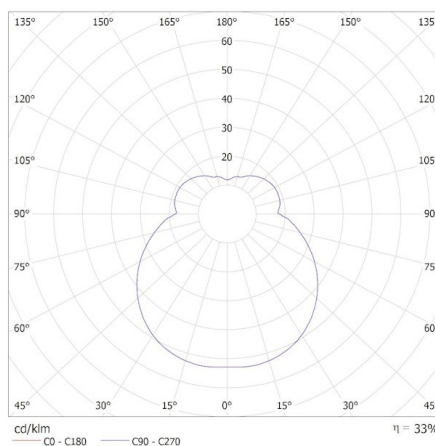
38033 PLAVE LED CCT

LED-Leuchte mit Lüfter



KANLUX S.A. (kat 38033) PLAVE LED CCT - ww / Krzywa rozsyłu światła (biegunowo)

Oprawa: KANLUX S.A. (kat 38033) PLAVE LED CCT - ww
Lampa: 1 x PLAVE LED CCT - ww



Erstellt am: 12.06.2025, 16:05

Technische Änderungen vorbehalten. Die in diesem Material enthaltenen Daten sind nicht rechtsverbindlich.

Photometrie: Ergebnisse aus der Untersuchung einer bestimmten Probe.

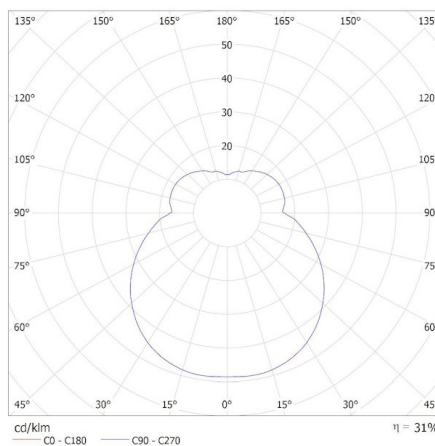
Kanlux S.A. ul. Objazdowa 1-3, 41-922 Radzionków, Poland kanlux@kanlux.com

38033 PLAVE LED CCT

LED-Leuchte mit Lüfter

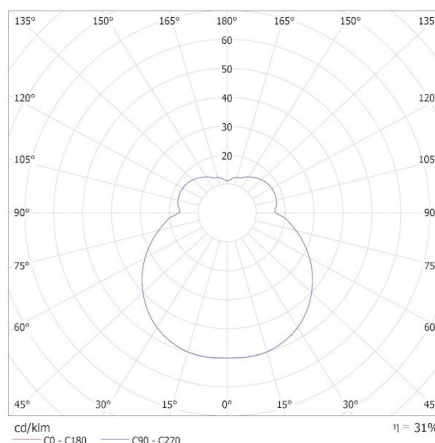
KANLUX S.A. (kat 38033) PLAVE LED CCT - nw / Krzywa rozsyłu światła (biegunowo)

Oprawa: KANLUX S.A. (kat 38033) PLAVE LED CCT - nw
Lampy: 1 x PLAVE LED CCT - nw



KANLUX S.A. (kat 38033) PLAVE LED CCT - cw / Krzywa rozsyłu światła (biegunowo)

Oprawa: KANLUX S.A. (kat 38033) PLAVE LED CCT - cw
Lampy: 1 x PLAVE LED CCT - cw



Erstellt am: 12.06.2025, 16:05

Technische Änderungen vorbehalten. Die in diesem Material enthaltenen Daten sind nicht rechtsverbindlich.

Photometrie: Ergebnisse aus der Untersuchung einer bestimmten Probe.

Kanlux S.A. ul. Objazdowa 1-3, 41-922 Radzionków, Poland kanlux@kanlux.com