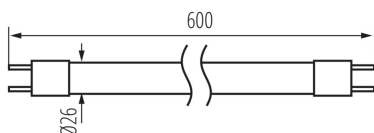


19921 T8 18W/840 NW

Tube fluorescent

5905339199218



Kanlux T8 sont des tubes fluorescents linéaires à trois bandes. Ces lampes offrent plusieurs qualités, comme une faible consommation énergétique et une longue durée de fonctionnement (15 000 h).

TYPE DE SOURCE LUMINEUSE:

Technologie d'éclairage utilisée: inne FL
Non-dirigée ou dirigée: NDLS
Secteur ou non secteur: NMLS
Source lumineuse connectée (SLC): non
Source lumineuse réglable en couleur: non
Sources lumineuses à luminance élevée: non
Protection anti-éblouissement: non
Utilisation avec un variateur: non

PARAMÈTRES DU PRODUIT:


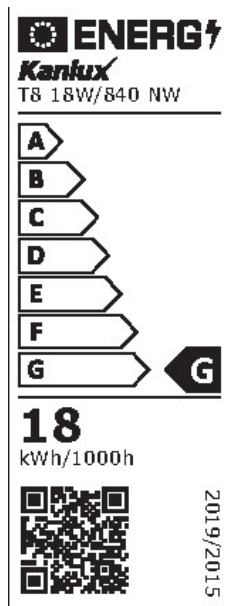
Compatibilité avec un variateur: non
Longueur [mm]: 600
Largeur [mm]: 26
Hauteur [mm]: 600
Profondeur [mm]: 26
Diamètre [mm]: 26
Teneur en mercure: oui
Puissance nominale [W]: 18
Matériau: verre
Source de lumière: T8
Teinte lumière: blanche
Culot: G13
Durée de vie nominale de la lampe [h]: 15000
Flux lumineux nominal [lm]: 1350

PARAMÈTRES POUR LES SOURCES LUMINEUSES LED ET OLED:

Consommation énergétique d'une source lumineuse en mode marche (kWh/1000h): 18
Classe d'efficacité énergétique: G
Flux lumineux utile d'une source lumineuse Φ use [lm]: 1350
Flux lumineux utile d'une source lumineuse Φ use [lm]: dans sphère (360°)
Température de couleur proximale [K]: 4000
Puissance d'une source lumineuse en mode marche P_{on} [W]: 18
Indice de rendu des couleurs: 80
Coordonnées chromatiques (x): 0.38

19921 T8 18W/840 NW

Tube fluorescent



Coordonnées chromatiques (y): 0.38

Déclaration de puissance équivalente [W]: 90

DONNÉES LOGISTIQUES:

Unité par emballage: 25

Unité par carton: 1

Conditionnement : 25

Poids unitaire net [g]: 90

Poids [g]: 112.4

Longueu carton emballage [cm]: 60

Largeur emballage unitaire [cm]: 2.5

Hauteur emballage unitaire [cm]: 2.5

Poids carton [kg]: 2.81

Largeur carton [cm]: 16

Hauteur carton [cm]: 16.5

Longueur carton [cm]: 60

Volume carton [m³]: 0.01584

