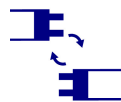


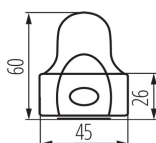
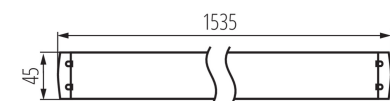
26362 ALDO 4LED 1X150

Luminaire profilés linéaire pour tubes LED T8

5905339263629



Kanlux ALDO 4LED est une série de dispositifs d'éclairage adaptés aux lampes à LED T8. Ce sont des luminaires de mur et de plafond, caractérisés par une forme moderne et profilée, qui s'intègrent discrètement dans tous les intérieurs.

PARAMÈTRES DU PRODUIT:**Couleur:** blanc**Mode d'installation:** saillie**Usage:** intérieur**Distance minimale par rapport à l'objet éclairé:** 0,5m**Source de lumière incluse:** non**Alimentation pour lampes tubes LED T8 :** unilatéral**Longueur [mm]:** 1535**Largeur [mm]:** 45**Hauteur [mm]:** 60.5**Tension nominale [V]:** 220-240 AC**Fréquence nominale [Hz]:** 50**Puissance maximale [W]:** max 58**Classe électrique:** I**Source de lumière:** T8 LED**Culot:** G13**Plage de températures ambiantes[°C]:** 5÷25**Matériau du boîtier:** métal, matériau plastique**Type de branchement:** Connecteur a vis**Plage section de câble [mm²]:** 0,5-2,5**Degré IP:** 20**DONNÉES LOGISTIQUES:****Unité de mesure:** unité**Unité par emballage:** 16**Unité par carton:** 1**Conditionnement :** 16**Poids unitaire net [g]:** 630**Poids [g]:** 775.63**Longueu carton emballage [cm]:** 153.5**Largeur emballage unitaire [cm]:** 4.5**Hauteur emballage unitaire [cm]:** 3**Poids carton [kg]:** 12.41008**Largeur carton [cm]:** 21**Hauteur carton [cm]:** 12.5**Longueur carton [cm]:** 155**Volume carton [m³]:** 0.040688

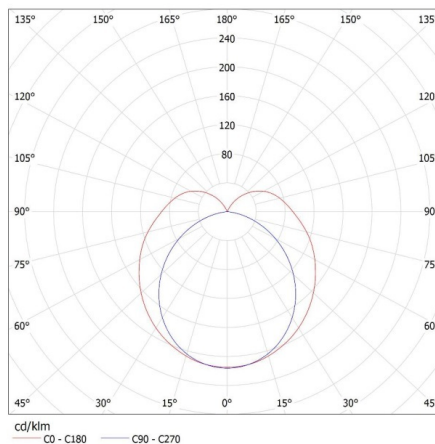
26362 ALDO 4LED 1X150

Luminaire profilés linéaire pour tubes LED T8



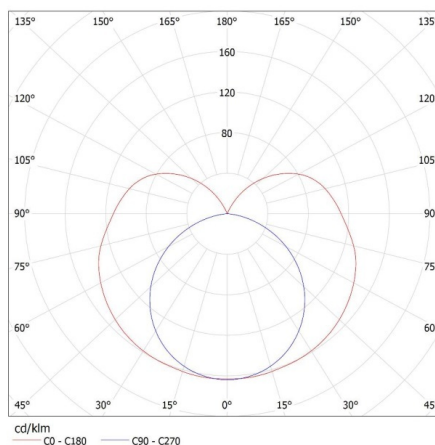
KANLUX S.A. (kat 26362) ALDO 4LED 1X150 + GLASSv4 / LDC (Polar)

Luminaire: KANLUX S.A. (kat 26362) ALDO 4LED 1X150 + GLASSv4
Lamps: 1 x T8 LED GLASSv4 24W-NW



KANLUX S.A. (kat 26362) ALDO 4LED 1X150 + GLASSv3 / LDC (Polar)

Luminaire: KANLUX S.A. (kat 26362) ALDO 4LED 1X150 + GLASSv3
Lamps: 1 x T8 LED GLASSv3 24W-NW

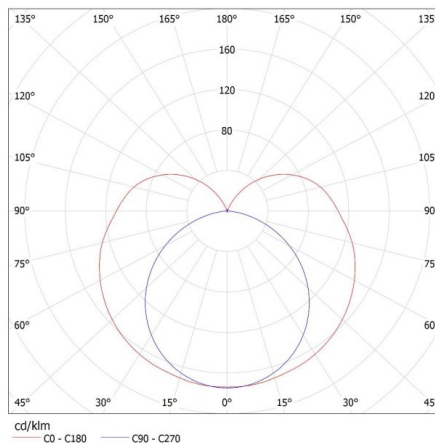


26362 ALDO 4LED 1X150

Luminaire profilés linéaire pour tubes LED T8

KANLUX S.A. (kat 26362) ALDO 4LED 1X150 + GLASSv2 / Krzywa rozsyłu światła (biegunowo)

Oprawa: KANLUX S.A. (kat 26362) ALDO 4LED 1X150 + GLASSv2
Lampy: 1 x T8 LED GLASSv2 24W-NW



KANLUX S.A. (kat 26362) ALDO 4LED 1X150 + Miledo / Krzywa rozsyłu światła (biegunowo)

Oprawa: KANLUX S.A. (kat 26362) ALDO 4LED 1X150 + Miledo
Lampy: 1 x T8 LED 22W-NW

