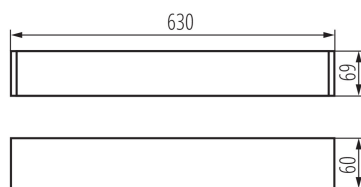
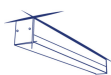
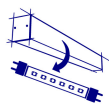


27418 ALIN 4LED 1X60-SR-NT

Luminaire profilés linéaire pour tubes LED T8

5905339274182



PARAMÈTRES DU PRODUIT:

Couleur: argent

Mode d'installation: saillie

Usage: intérieur

Distance minimale par rapport à l'objet éclairé: 0,5m

Source de lumière incluse: non

Direction faisceau lumineux: bas

Alimentation pour lampes tubes LED T8: unilatéral

Longueur [mm]: 630

Largeur [mm]: 60

Hauteur [mm]: 69

Tension nominale [V]: 220-240 AC

Fréquence nominale [Hz]: 50

Puissance maximale [W]: max 18

Classe électrique: I

Matériau du diffuseur: matériau plastique

Source de lumière: T8 LED

Culot: G13

Plage de températures ambiantes[°C]: 5÷25

Type de diffuseur: mat

Matériau du boîtier: alliage en aluminium

Type de branchement: Connecteur rapide

Plage section de câble [mm²]: 1,5÷2,5

Degré IP: 20

DONNÉES LOGISTIQUES:

Unité par emballage: 1

Unité par carton: 1

Conditionnement : 1

Poids unitaire net [g]: 850

Poids [g]: 1020

Longueur carton emballage [cm]: 74

Largeur emballage unitaire [cm]: 11

Hauteur emballage unitaire [cm]: 7

Poids carton [kg]: 1.02

Largeur carton [cm]: 11

Hauteur carton [cm]: 7

Longueur carton [cm]: 74

Volume carton [m³]: 0.005698

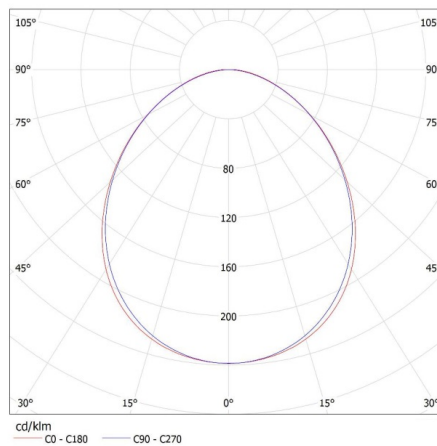
27418 ALIN 4LED 1X60-SR-NT

Luminaire profilés linéaire pour tubes LED T8



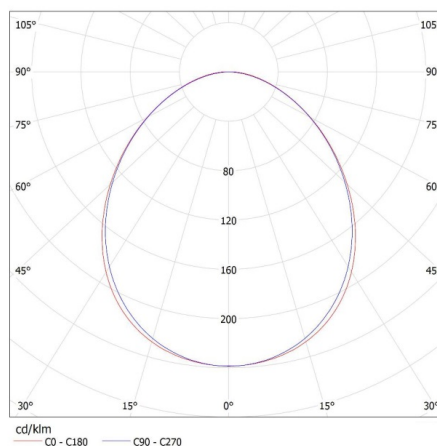
KANLUX S.A. (kat 27418) ALIN 4LED 1X60-SR-NT + GLASSv4 / LDC (Polar)

Luminaire: KANLUX S.A. (kat 27418) ALIN 4LED 1X60-SR-NT + GLASSv4
Lamps: 1 x T8 LED GLASSv4 9W-NW



KANLUX S.A. (kat 27418) ALIN 4LED 1X60-SR-NT + GLASSv3 / LDC (Polar)

Luminaire: KANLUX S.A. (kat 27418) ALIN 4LED 1X60-SR-NT + GLASSv3
Lamps: 1 x T8 LED GLASSv3 9W-NW



27418 ALIN 4LED 1X60-SR-NT

Luminaire profilés linéaire pour tubes LED T8

KANLUX S.A. (kat 27418) ALIN 4LED 1X60-SR-NT + Miledo / LDC (Polar)

Luminaire: KANLUX S.A. (kat 27418) ALIN 4LED 1X60-SR-NT + Miledo
Lamps: 1 x T8 LED 9W-9W

