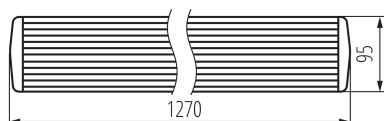
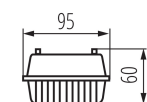


31321 DICHT 4LED NP 236/PS

Reglette étanche pour tube LED

8595665313210



PARAMÈTRES DU PRODUIT:

Couleur: gris
Mode d'installation: saillie
Usage: intérieur - extérieur
Distance minimale par rapport à l'objet éclairé: 0,5m
Possibilité de raccordement en ligne des luminaires: oui
Source de lumière remplaçable: oui
Source de lumière incluse: non
Alimentation pour lampes tubes LED T8 : unilatéral
Longueur [mm]: 1270
Largeur [mm]: 95
Hauteur [mm]: 60
Tension nominale [V]: 220-240 AC
Fréquence nominale [Hz]: 50
Puissance maximale [W]: 2 x max 36
Classe électrique: II
Matériau du diffuseur: PS
Source de lumière: T8 LED
Culot (Source de lumière): G13
Plage de températures ambiantes[°C]: 5÷25
Matériau du boîtier: matériau plastique
Type de branchement: Connecteur a vis
Plage section de câble [mm²]: 0,5÷2,5
Degré IP: 65
Kształt: rectangulaire

DONNÉES LOGISTIQUES:

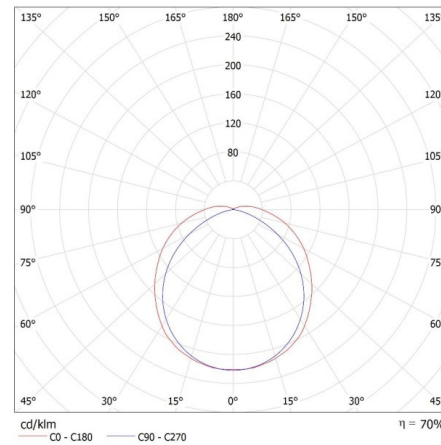
Unité de mesure: unité
Unité par emballage: 12
Unité par carton: 1
Conditionnement : 12
Poids unitaire net [g]: 658
Poids [g]: 870
Longueur carton emballage [cm]: 127.5
Largeur emballage unitaire [cm]: 10
Hauteur emballage unitaire [cm]: 5
Poids carton [kg]: 10.44
Largeur carton [cm]: 21
Hauteur carton [cm]: 30.5
Longueur carton [cm]: 129
Volume carton [m³]: 0.082625

31321 DICHT 4LED NP 236/PS

Reglette étanche pour tube LED

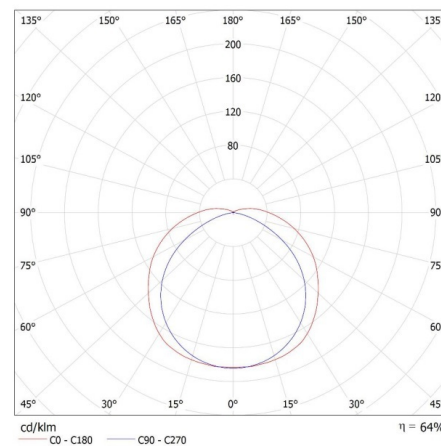
MILEDO (kat 31321) DICHT 4LED NP 236 PS + GLASSv4 / LDC (Polar)

Luminaire: MILEDO (kat 31321) DICHT 4LED NP 236 PS + GLASSv4
Lamps: 2 x T8 LED GLASSv4 18W-NW



MILEDO (kat 31321) DICHT 4LED NP 236 PS + GLASSv3 / LDC (Polar)

Luminaire: MILEDO (kat 31321) DICHT 4LED NP 236 PS + GLASSv3
Lamps: 2 x T8 LED GLASSv3 18W-NW



31321 DICHT 4LED NP 236/PS

Reglette étanche pour tube LED

