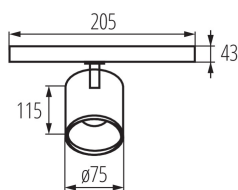


33130 ATL1 18W-930-S6-W

Projecteur pour montage sur rail

5905339331304



Kanlux ACORD ATL 1 sont des luminaires prévus pour un montage sur rails triphasées et qui peuvent s'adapter aux besoins spécifiques. Il est possible de choisir entre une finition en blanc ou en noir, deux puissances électriques (20W et 30W), la température de couleur et l'angle de diffusion de la lumière (en standard 60°, mais il est possible d'opter pour un réflecteur pour un angle de diffusion de 15° ou 36°) selon que vous souhaitez éclairer une surface générale ou souligner un détail particulier. Kanlux ACORD ATL 1 a une durée de vie de 50 000 heures avec une garantie de 5 ans. Equipés de composants de marques reconnues (LED COB et alimentation), allié à un niveau élevé de rendu des couleurs (IRC>90) et un faible éblouissement (UGR <19), ces luminaires sont hautement qualitatifs.

PARAMÈTRES DU PRODUIT:

Couleur: blanc

Mode d'installation: sur rail TEAR

Usage: intérieur

Distance minimale par rapport à l'objet éclairé: 0,5m

Compatibilité avec un variateur: non

source LED: oui

Tension nominale [V]: 220-240 AC

Fréquence nominale [Hz]: 50

Puissance maximale [W]: 18

Classe électrique: II

Type de diode: LED COB

Flux lumineux [lm]: 1700

Teinte lumière: blanc chaud

Durée de vie [h]: 50000

Nombre de cycles on/off: ≥30000

Angle de vision [°]: 60

Plage de températures ambiantes[°C]: 5÷25

Matériau du boîtier: alliage en aluminium

Matériau vitre de protection: matériau plastique

Temps de préchauffage de la lampe [s]: ≤1

Temps d'allumage de la lampe [s]: ≤0,5

Luminaire orientable horizontalement [°]: 315

Luminaire orientable verticalement [°]: 90

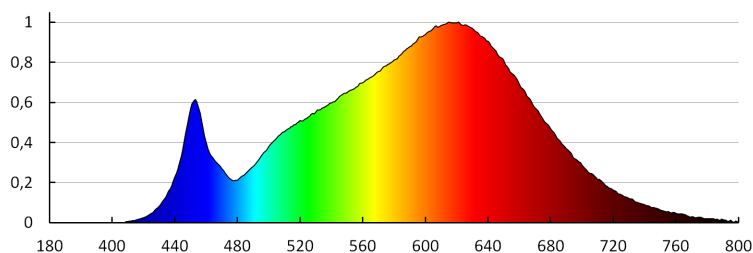
Degré IP: 20

33130 ATL1 18W-930-S6-W

Projecteur pour montage sur rail

**PARAMÈTRES POUR LES SOURCES LUMINEUSES LED ET OLED:****Classe d'efficacité énergétique:** E**Température de couleur proximale [K]:** 3000**Constance des couleurs dans les ellipses de MacAdam:**
≤6**Indice de rendu des couleurs:** 90**DONNÉES LOGISTIQUES:****Unité par emballage:** 20**Unité par carton:** 1**Conditionnement :** 20**Poids unitaire net [g]:** 530**Poids [g]:** 655**Longueu carton emballage [cm]:** 20**Largeur emballage unitaire [cm]:** 8**Hauteur emballage unitaire [cm]:** 16.5**Poids carton [kg]:** 13.1**Largeur carton [cm]:** 43**Hauteur carton [cm]:** 35.5**Longueur carton [cm]:** 43**Volume carton [m³]:** 0.06564**INFORMATIONS COMPLÉMENTAIRES :**

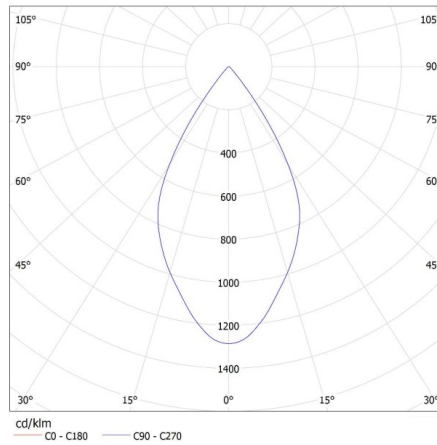
- Une garantie de 5 ans accordée conformément aux termes de la déclaration de garantie disponible sur le site d'Internet



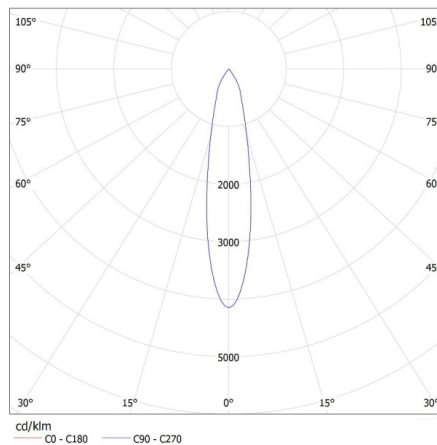
33130 ATL1 18W-930-S6-W

Projecteur pour montage sur rail

KANLUX S.A. (kat 33130) ATL1 18W-930-S6-W / LDC (Polar)

Luminaire: KANLUX S.A. (kat 33130) ATL1 18W-930-S6-W
Lamps: 1 x ATL1 18W-930-S6

KANLUX S.A. (kat 33130+33140) ATL1 18W-930-S6-W + 33140 / LDC (Polar)

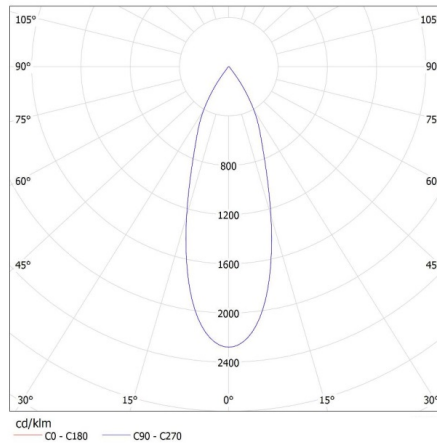
Luminaire: KANLUX S.A. (kat 33130+33140) ATL1 18W-930-S6-W + 33140
Lamps: 1 x ATL1 18W-930-S6

33130 ATL1 18W-930-S6-W

Projecteur pour montage sur rail

KANLUX S.A. (kat 33130+33141) ATL1 18W-930-S6-W + 33141 / LDC (Polar)

Luminaire: KANLUX S.A. (kat 33130+33141) ATL1 18W-930-S6-W + 33141
Lamps: 1 x ATL1 18W-930-S6



ACCESSOIRES:

33140 REF ATL1-18W-S15 Projecteur pour le luminaire ATL 1, 18W, 15 degrés



33141 REF ATL1-18W-S36 Projecteur pour le luminaire ATL 1, 18W, 36 degrés



33142 REF ATL1-30W-S15 Projecteur pour le luminaire ATL 1, 30W, 15 degrés



33143 REF ATL1-30W-S36 Projecteur pour le luminaire ATL 1, 30W, 36 degrés

