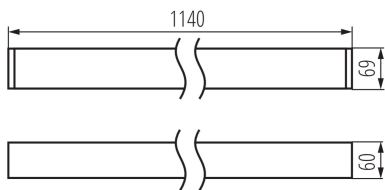
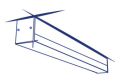


## 33976 AL-ML-NW-MPR-W-NT

Luminaire profilés linéaire LED

5905339339768



### PARAMÈTRES DU PRODUIT:

**Couleur:** blanc

**Mode d'installation:** saillie

**Usage:** intérieur

**Distance minimale par rapport à l'objet éclairé:** 0,5m

**Compatibilité avec un variateur:** non

**Direction faisceau lumineux:** bas

**Longueur [mm]:** 1140

**Largeur [mm]:** 60

**Hauteur [mm]:** 69

**Source LED:** oui

**Version for connection in line [initial element] LF:** 34533

**Version for connection in line [central element] LM:** 34677

**Version for connection in line [final element] LL:** 34821

**Tension nominale [V]:** 220-240 AC

**Fréquence nominale [Hz]:** 50

**Puissance maximale [W]:** 25

**Classe électrique:** I

**Matériau du diffuseur:** matériau plastique

**Type de diode:** LED SMD

**Flux lumineux [lm]:** 3000

**Teinte lumière:** blanche

**Durée de vie [h]:** 50000

**Facteur de maintenance du flux lumineux en fin de durée de vie nominale:** L90B10

**Nombre de cycles on/off:** ≥30000

**Angle de vision [°]:** X75/Y90

**Plage de températures ambiantes [°C]:** 5÷25

**Type de diffuseur:** microprismatique

**Matériau du boîtier:** alliage en aluminium

**Type de branchement:** Connecteur rapide

**Plage section de câble [mm²]:** 1,5÷2,5

**Temps de préchauffage de la lampe [s]:** ≤1

**Temps d'allumage de la lampe [s]:** ≤0,5

**Degré IP:** 20

### PARAMÈTRES POUR LES SOURCES LUMINEUSES LED ET OLED:

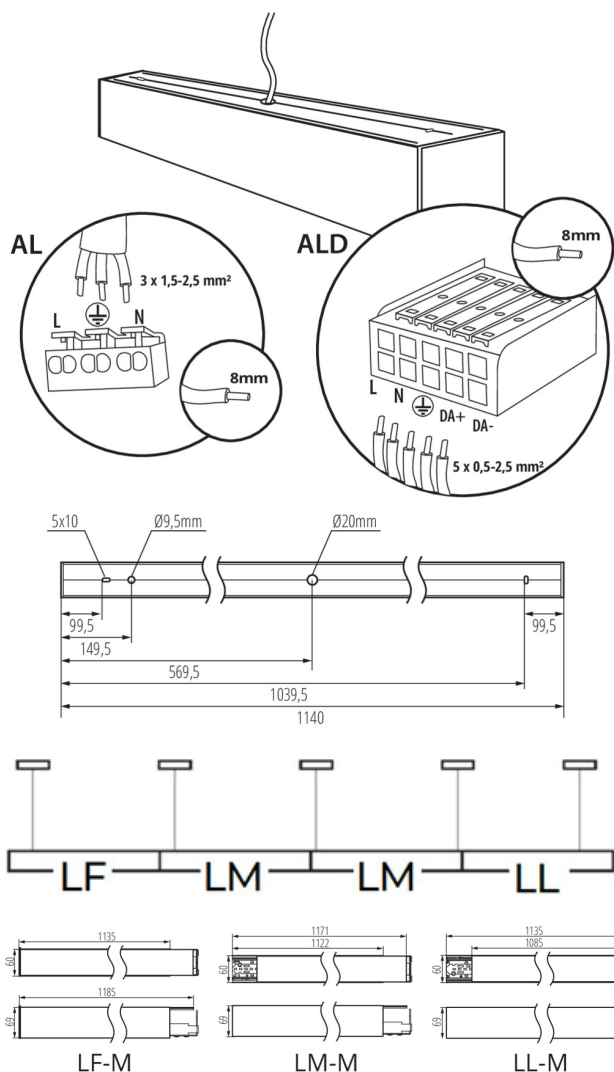
**Température de couleur proximale [K]:** 4000

**Constance des couleurs dans les ellipses de MacAdam:** ≤3

**Indice de rendu des couleurs:** 80

## 33976 AL-ML-NW-MPR-W-NT

### Luminaire profilés linéaire LED



#### DONNÉES LOGISTIQUES:

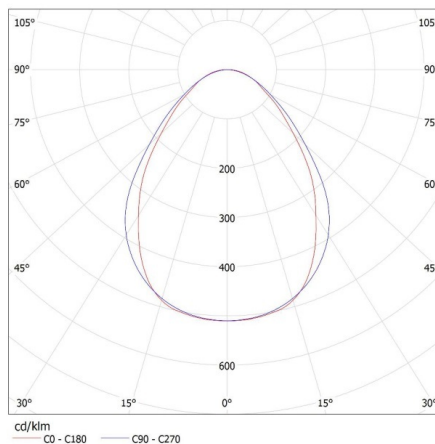
**Unité de mesure:** unité  
**Unité par emballage:** 1  
**Unité par carton:** 1  
**Conditionnement :** 1  
**Poids unitaire net [g]:** 2100  
**Poids [g]:** 2450  
**Longueu carton emballage [cm]:** 136  
**Largeur emballage unitaire [cm]:** 11  
**Hauteur emballage unitaire [cm]:** 7  
**Poids carton [kg]:** 2.45  
**Largeur carton [cm]:** 11  
**Hauteur carton [cm]:** 7  
**Longueur carton [cm]:** 136  
**Volume carton [m³]:** 0.010472

#### INFORMATIONS COMPLÉMENTAIRES :

- Une garantie de 5 ans accordée conformément aux termes de la déclaration de garantie disponible sur le site d'Internet

KANLUX S.A. (kat 33976) AL-ML-NW-MPR-W-NT / LDC (Polar)

Luminaire: KANLUX S.A. (kat 33976) AL-ML-NW-MPR-W-NT  
Lamps: 1 x AL-ML-NW-MPR



**33976 AL-ML-NW-MPR-W-NT**

Luminaire profilés linéaire LED

**ACCESSOIRES****32540**

ALIN CORD 1F-W

Power supply terminal for ALIN luminaires and tracks, 1-phase, white, 150 cm

**32541**

ALIN CORD 1F-B

Power supply terminal for ALIN luminaires and tracks, 1-phase, black, 150 cm

**32542**

ALIN CORD 1F-SR

Power supply terminal for ALIN luminaires and tracks, 1-phase, silver 150 cm

**07871**

ROPE-NT 150 SINGLE

ROPE-NT 150 SINGLE câble en acier (unique) pour la suspension de luminaires, ensemble de 2 pièces

**29557**

ALIN NT GRIP

Wall bracket for the ALIN luminaire, 2 pcs included

**25979**

KLOSZ MPR AL 23W/33W

Verre MPR pour luminaire ALIN, KLOSZ MPR AL 23W/33W, (25979)

