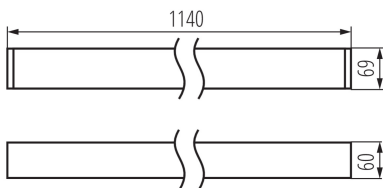
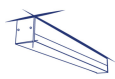


33991 AL-MH-WW-MPR-B-NT

Luminaire profilés linéaire LED

5905339339911



PARAMÈTRES DU PRODUIT:

Couleur: noir

Mode d'installation: saillie

Usage: intérieur

Distance minimale par rapport à l'objet éclairé: 0,5m

Compatibilité avec un variateur: non

Direction faisceau lumineux: bas

Longueur [mm]: 1140

Largeur [mm]: 60

Hauteur [mm]: 69

Source LED: oui

Tension nominale [V]: 220-240 AC

Fréquence nominale [Hz]: 50

Puissance maximale [W]: 40

Classe électrique: I

Matériau du diffuseur: matériau plastique

Type de diode: LED SMD

Flux lumineux [lm]: 4150

Teinte lumière: blanc chaud

Durée de vie [h]: 50000

Facteur de maintenance du flux lumineux en fin de durée de vie nominale: L90B10

Nombre de cycles on/off: ≥ 30000

Angle de vision [°]: X75/Y90

Plage de températures ambiantes [°C]: 5÷25

Type de diffuseur: microprismatique

Matériau du boîtier: alliage en aluminium

Type de branchement: Connecteur rapide

Plage section de câble [mm²]: 1,5÷2,5

Temps de préchauffage de la lampe [s]: ≤ 1

Temps d'allumage de la lampe [s]: $\leq 0,5$

Degré IP: 20

PARAMÈTRES POUR LES SOURCES LUMINEUSES LED ET OLED:

Température de couleur proximale [K]: 3000

Constance des couleurs dans les ellipses de MacAdam: ≤ 3

Indice de rendu des couleurs: 80

DONNÉES LOGISTIQUES:

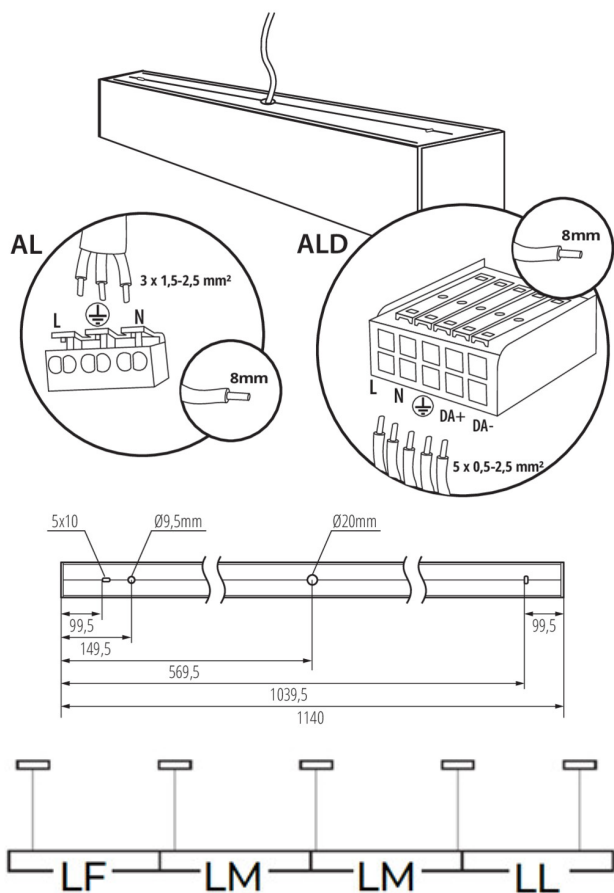
Unité de mesure: unité

Unité par emballage: 1

Unité par carton: 1

33991 AL-MH-WW-MPR-B-NT

Luminaire profilés linéaire LED



Conditionnement : 1

Poids unitaire net [g]: 2100

Poids [g]: 2450

Longueur carton emballage [cm]: 136

Largeur emballage unitaire [cm]: 11

Hauteur emballage unitaire [cm]: 7

Poids carton [kg]: 2.45

Largeur carton [cm]: 11

Hauteur carton [cm]: 7

Longueur carton [cm]: 136

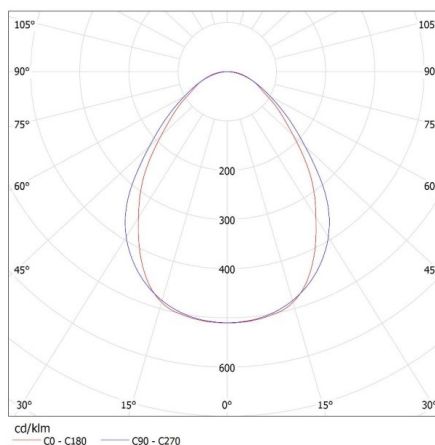
Volume carton [m³]: 0.010472

INFORMATIONS COMPLÉMENTAIRES :

- Une garantie de 5 ans accordée conformément aux termes de la déclaration de garantie disponible sur le site d'Internet

KANLUX S.A. (kat 33991) AL-MH-WW-MPR-B-NT / LDC (Polar)

Luminaire: KANLUX S.A. (kat 33991) AL-MH-WW-MPR-B-NT
Lamps: 1 x AL-MH-WW-MPR



33991 AL-MH-WW-MPR-B-NT

Luminaire profilés linéaire LED

ACCESSOIRES**32540**

ALIN CORD 1F-W

Power supply terminal for ALIN luminaires and tracks, 1-phase, white, 150 cm

**32541**

ALIN CORD 1F-B

Power supply terminal for ALIN luminaires and tracks, 1-phase, black, 150 cm

**32542**

ALIN CORD 1F-SR

Power supply terminal for ALIN luminaires and tracks, 1-phase, silver 150 cm

**07871**

ROPE-NT 150 SINGLE

ROPE-NT 150 SINGLE câble en acier (unique) pour la suspension de luminaires, ensemble de 2 pièces

**29557**

ALIN NT GRIP

Wall bracket for the ALIN luminaire, 2 pcs included

**25979**

KLOSZ MPR AL 23W/33W

Verre MPR pour luminaire ALIN, KLOSZ MPR AL 23W/33W, (25979)

