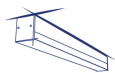


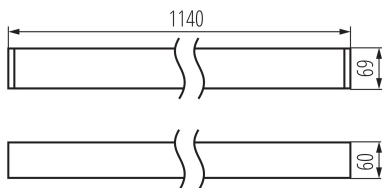
## 35597 AL-MS-WW-MAT-S-NT

Luminaire profilés linéaire LED

5905339355973



AL-MS-MAT-S-NT



### PARAMÈTRES DU PRODUIT:

**Couleur:** argent

**Mode d'installation:** saillie

**Usage:** intérieur

**Distance minimale par rapport à l'objet éclairé:** 0,5m

**Compatibilité avec un variateur:** non

**Direction faisceau lumineux:** bas

**Longueur [mm]:** 1140

**Largeur [mm]:** 60

**Hauteur [mm]:** 69

**Source LED:** oui

**Tension nominale [V]:** 220-240 AC

**Fréquence nominale [Hz]:** 50

**Puissance maximale [W]:** 18

**Classe électrique:** I

**Matériau du diffuseur:** matériau plastique

**Type de diode:** LED SMD

**Flux lumineux [lm]:** 2140

**Durée de vie [h]:** 50000

**Facteur de maintenance du flux lumineux en fin de durée de vie nominale:** L90B10

**Nombre de cycles on/off:**  $\geq 30000$

**Angle de vision [°]:** X85/Y95

**Plage de températures ambiantes [°C]:** 5÷25

**Type de diffuseur:** mat

**Matériau du boîtier:** alliage en aluminium

**Type de branchement:** Connecteur rapide

**Plage section de câble [mm²]:** 1,5÷2,5

**Temps de préchauffage de la lampe [s]:**  $\leq 1$

**Temps d'allumage de la lampe [s]:**  $\leq 0,5$

**Degré IP:** 20

**Efficacité lumineuse [lm/W]:** 119

### PARAMÈTRES POUR LES SOURCES LUMINEUSES LED ET OLED:

**Température de couleur proximale [K]:** 3000

**Constance des couleurs dans les ellipses de MacAdam:**  $\leq 3$

**Indice de rendu des couleurs:** 80

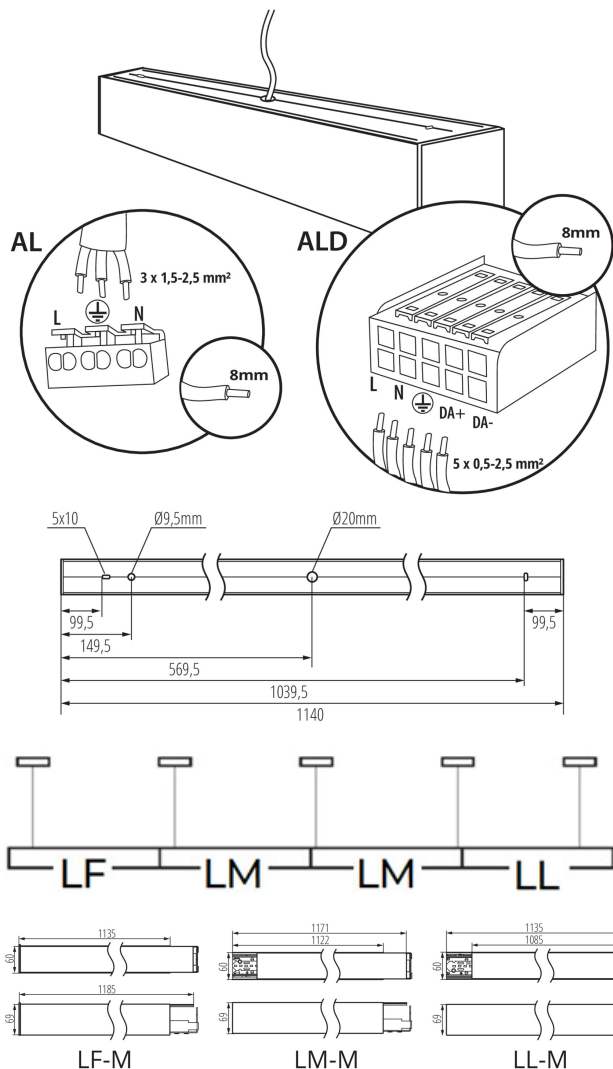
### DONNÉES LOGISTIQUES:

**Unité de mesure:** unité

**Unité par emballage:** 1

## 35597 AL-MS-WW-MAT-S-NT

### Luminaire profilés linéaire LED



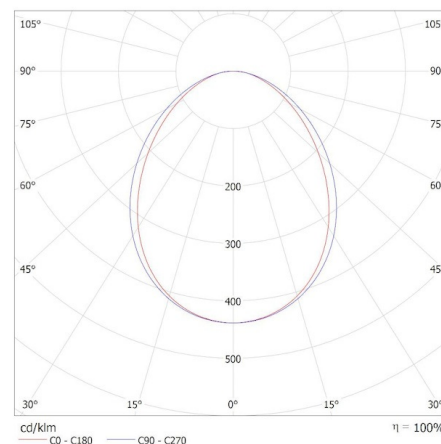
Unité par carton: 1  
 Conditionnement : 1  
 Poids unitaire net [g]: 2042  
 Poids [g]: 2370  
 Poids unitaire brut [g]: 2370  
 Longueur carton emballage [cm]: 136  
 Largeur emballage unitaire [cm]: 11  
 Hauteur emballage unitaire [cm]: 7  
 Poids carton [kg]: 2.37  
 Largeur carton [cm]: 11  
 Hauteur carton [cm]: 7  
 Longueur carton [cm]: 136  
 Volume carton [m³]: 0.010472

#### INFORMATIONS COMPLÉMENTAIRES :

- Une garantie de 5 ans accordée conformément aux termes de la déclaration de garantie disponible sur le site d'Internet

KANLUX S.A. (kat 35597) AL-MS-WW-MAT-S-NT / Krzywa rozsyłu światła (biegunowo)




Oprawa: KANLUX S.A. (kat 35597) AL-MS-WW-MAT-S-NT  
 Lampy: 1 x AL-MS-WW-MAT



## 35597 AL-MS-WW-MAT-S-NT

Luminaire profilés linéaire LED

### ACCESSOIRES

32540	ALIN CORD 1F-W	Power supply terminal for ALIN luminaires and tracks, 1-phase, white, 150 cm
		
32541	ALIN CORD 1F-B	Power supply terminal for ALIN luminaires and tracks, 1-phase, black, 150 cm
		
32542	ALIN CORD 1F-SR	Power supply terminal for ALIN luminaires and tracks, 1-phase, silver 150 cm
		
07871	ROPE-NT 150 SINGLE	ROPE-NT 150 SINGLE câble en acier (unique) pour la suspension de luminaires, ensemble de 2 pièces
