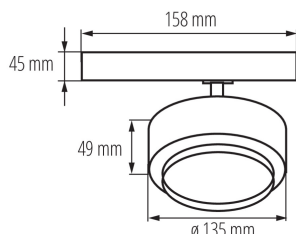


35660 BTL 38W-940-W

Projecteur pour montage sur rail

5905339356604



Kanlux BTL LED c'est un nouveau design de projecteurs adaptés au système Kanlux TEAR et à la plupart des systèmes de rails à 3 circuits. Les luminaires sont équipés d'une alimentation électrique intégrée à l'adaptateur. Kanlux BTL sont des luminaires directionnels avec lentille et réglage de l'angle de diffusion de 15° à 45°. En option, un diffuseur avec une structure en nid d'abeille peut être utilisé pour réduire l'éblouissement. Kanlux BTL sont disponibles en 18W, 28W et 38W, deux couleurs du boîtier (blanc ou noir) et deux teintes de la lumière (chaude ou neutre). Les luminaires de la gamme Kanlux BTL ont un indice de rendu des couleurs élevé Ra 90+, et leur qualité de fabrication est confirmée par une garantie de 5 ans.

PARAMÈTRES DU PRODUIT:

Couleur: blanc

Mode d'installation: na szynę TEAR

Usage: intérieur

Distance minimale par rapport à l'objet éclairé: 0,5m

Compatibilité avec un variateur: non

Source LED: oui

Tension nominale [V]: 220-240 AC

Fréquence nominale [Hz]: 50

Puissance maximale [W]: 38

Classe électrique: II

Type de diode: LED COB

Flux lumineux [lm]: 4000

Teinte lumière: blanche

Durée de vie [h]: 50000

Nombre de cycles on/off: ≥30000

Angle de vision [°]: 15-45

Plage de températures ambiantes[°C]: 5+25

Matériau du boîtier: alliage en aluminium

Temps de préchauffage de la lampe [s]: ≤1

Temps d'allumage de la lampe [s]: ≤0,5

Luminaire orientable horizontalement [°]: 340

Luminaire orientable verticalement [°]: 90

Degré IP: 20

Informations complémentaires : Produit contenant (CP)

PARAMÈTRES POUR LES SOURCES LUMINEUSES LED ET OLED:

Température de couleur proximale [K]: 4000

35660 BTL 38W-940-W

Projecteur pour montage sur rail



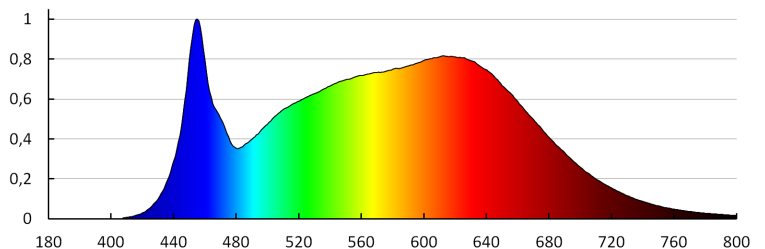
Constance des couleurs dans les ellipses de MacAdam : ≤ 6
Indice de rendu des couleurs : 90

DONNÉES LOGISTIQUES:

Unité de mesure: unité
Unité par emballage: 12
Unité par carton: 1
Conditionnement : 12
Poids unitaire net [g]: 804
Poids [g]: 941.67
Longueu carton emballage [cm]: 14
Largeur emballage unitaire [cm]: 13
Hauteur emballage unitaire [cm]: 17.5
Poids carton [kg]: 11.30004
Largeur carton [cm]: 30
Hauteur carton [cm]: 29
Longueur carton [cm]: 55
Volume carton [m³]: 0.04785

INFORMATIONS COMPLÉMENTAIRES :

- Une garantie de 5 ans accordée conformément aux termes de la déclaration de garantie disponible sur le site d'Internet

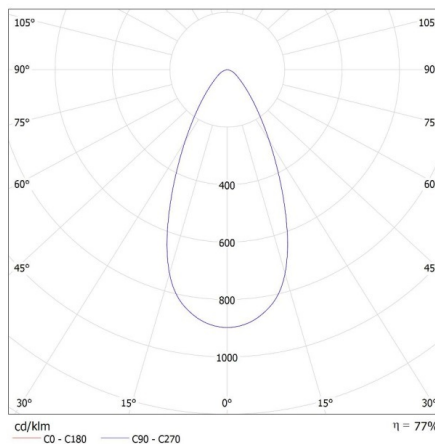


35660 BTL 38W-940-W

Projecteur pour montage sur rail

KANLUX S.A. (kat 35660) BTL 38W-940-W 45deg / LDC (Polar)

Luminaire: KANLUX S.A. (kat 35660) BTL 38W-940-W 45deg
Lamps: 1 x BTL 38W-940



KANLUX S.A. (kat 35660) BTL 38W-940-W 15deg / LDC (Polar)

Luminaire: KANLUX S.A. (kat 35660) BTL 38W-940-W 15deg
Lamps: 1 x BTL 38W-940

