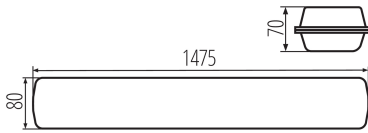


38465 MAH MAX 48W 15 NW RYF

Luminaire étanche LED



Plage de températures ambiantes[°C]: -20÷40

Type de diffuseur: rainurée

Type de branchement: Connecteur rapide

Plage section de câble [mm²]: 1÷2,5

Degré IK: 08

Degré IP: 66

Kształt: rectangulaire

Informations complémentaires : La source lumineuse LED ne peut être remplacée que par du personnel qualifié (uniquement par le service du fabricant)

Informations complémentaires : L'alimentation ne peut être remplacée que par du personnel qualifié (uniquement par le service du fabricant)

Informations complémentaires : Produit contenant (CP)

Teneur en mercure dans la lampe [mg]: 0

PARAMÈTRES POUR LES SOURCES LUMINEUSES LED ET OLED:

Module LED: J515046WGLDEX-TF50WM-0.5W2835-S48P3-8

Puissance d'une source lumineuse en mode marche Pon [W]: 46

Consommation énergétique d'une source lumineuse en mode marche (kWh/1000h): 46

Energy efficiency class of the light source in the contains product (CP): B

Flux lumineux utile d'une source lumineuse Φ_{use} [lm]: 9650

Flux lumineux utile d'une source lumineuse Φ_{use} [lm]: dans sphère (360°)

Hauteur d'une source lumineuse [mm]: 1440

Largeur d'une source lumineuse [mm]: 18

Profondeur d'une source lumineuse [mm]: 1

Coordonnées chromatiques (x): 0,38

Coordonnées chromatiques (y): 0,38

Déclaration de puissance équivalente [W]: 509

R9 valeur de l'indice de rendu des couleurs: 0

Facteur de survie: 0,9

Facteur de conservation du flux lumineux: 0,96

Technologie d'éclairage utilisée: LED

Non-dirigée ou dirigée: NDLS

Secteur ou non secteur: NMLS

Source lumineuse connectée (SLC): non

Source lumineuse réglable en couleur: non

38465 MAH MAX 48W 15 NW RYF

Luminaire étanche LED

Sources lumineuses à luminance élevée: non

Protection anti-éblouissement: non

Utilisation avec un variateur: non

DONNÉES LOGISTIQUES:

Unité de mesure: unité

Unité par emballage: 9

Unité par carton: 1

Conditionnement: 9

Poids unitaire net [g]: 1536

Poids [g]: 1808.89

Poids unitaire brut [g]: 1718

Longueur carton emballage [cm]: 151.5

Largeur emballage unitaire [cm]: 9

Hauteur emballage unitaire [cm]: 7.5

Poids carton [kg]: 16.28001

Largeur carton [cm]: 28

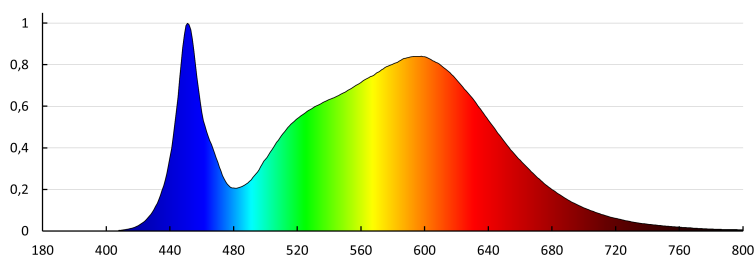
Hauteur carton [cm]: 23.5

Longueur carton [cm]: 154

Volume carton [m³]: 0.101332

INFORMATIONS COMPLÉMENTAIRES:

- Une garantie de 5 ans accordée conformément aux termes de la déclaration de garantie disponible sur le site d'Internet

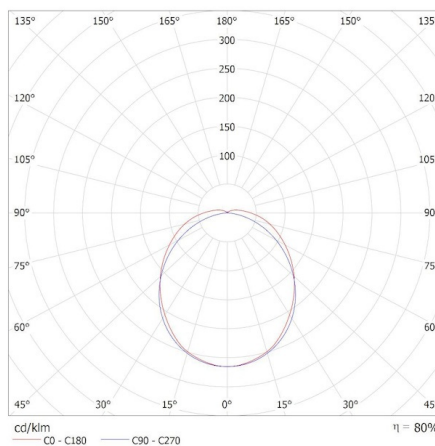


38465 MAH MAX 48W 15 NW RYF

Luminaire étanche LED

KANLUX S.A. (kat 38465) MAH MAX 48W 15 NW RYF / Krzywa rozsyłu światła
(biegunowo)

Oprawa: KANLUX S.A. (kat 38465) MAH MAX 48W 15 NW RYF
Lampy: 1 x MAH MAX 48W



Date of issue: 17.06.2025, 14:16

Nous nous réservons le droit d'apporter toute modification technique sans information préalable. Les données de ce contenu ne sont pas juridiquement contraignantes.

Photométrie : Résultats obtenus en testant un échantillon déterminé.

Kanlux S.A. ul. Objazdowa 1-3, 41-922 Radzionków, Poland kanlux@kanlux.com