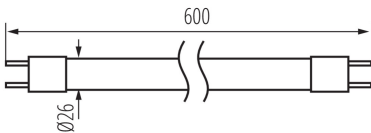



19921 T8 18W/840 NW

Fénycső

5905339199218



A Kanlux T8 fényforrások háromsávós fénycsövek. Az alacsony energiafogyasztás és a hosszú élettartam (15.000 h) minden kétséget kizáró előnye ezeknek a fényforrásoknak.

A FÉNYFORRÁS TÍPUSA:

Használt világítástechnológia: inne FL
Nem irányított vagy irányított fényű: NDLS
Hálózati vagy nem hálózati: NMLS
Összekapcsolt fényforrás (CLS): nem
Állítható színű fényforrás: nem
Nagy fényűrűségű fényforrás: nem
Vakításgátló: nem
Szabályozható: nem

TERMÉKPARAMÉTEREK:

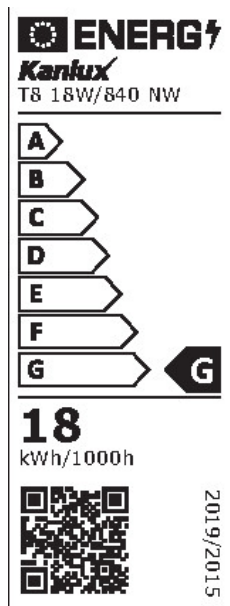
Fényerőszabályozható: nem
Hossz [mm]: 600
Szélesség [mm]: 26
Magasság [mm]: 600
Mélység [mm]: 26
Átmérő [mm]: 26
Higanytartalom: igen
Névleges teljesítmény [W]: 18
Anyag: üveg
Fényforrások: T8
Fényforrás színe: fehér
Foglat : G13
Fényforrás névleges élettartama [h]: 15000
Névleges fényáram [lm]: 1350

PARAMETRI ZA LED I OLED IZVORE SVJETLOSTI:

Fényforrás energiafogyasztása bekapcsolt üzemmódban Pon [W]: 18
Energiahatékonysági osztály: G
Fényforrás hasznos fényárama Φ_{use} [lm]: 1350
Fényforrás hasznos fényárama Φ_{use} [lm]: gömb (360°)
A korrelált színhőmérséklet [K]: 4000
Fényforrás teljesítménye bekapcsolt üzemmódban Pon [W]: 18
Színvisszaadási index: 80
Színkoordináták (x): 0.38
Színkoordináták (y): 0.38
Egyenértékű teljesítményre való utalás [W]: 90

19921 T8 18W/840 NW

Fénycső



LOGISZTIKAI ADATOK:

Csomagolás típusa: 25

Darabszám közbenő csomagolásban: 1

Darabszám gyűjtőcsomagolásban: 25

Nettó egységsúly [g]: 90

Súly [g]: 112.4

Egységcsomagolás hossza [cm]: 60

Egységcsomagolás szélessége [cm]: 2.5

Egységcsomagolás magassága [cm]: 2.5

Doboz súlya [kg]: 2.81

Karton szélessége [cm]: 16

Doboz magassága [cm]: 16.5

Doboz hossza [cm]: 60

Karton térfogata [m³]: 0.01584

