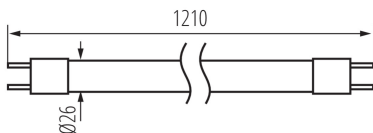



19925 T8 36W/865 CW

Fénycső

5905339199256



A Kanlux T8 fényforrások háromsávós fénycsövek. Az alacsony energiafogyasztás és a hosszú élettartam (15.000 h) minden kétséget kizáró előnye ezeknek a fényforrásoknak.

A FÉNYFORRÁS TÍPUSA:

Használt világítástechnológia: inne FL
Nem irányított vagy irányított fényű: NDLS
Hálózati vagy nem hálózati: NMLS
Összekapcsolt fényforrás (CLS): nem
Állítható színű fényforrás: nem
Nagy fényűrűségű fényforrás: nem
Vakításgátló: nem
Szabályozható: nem

TERMÉKPARAMÉTEREK:

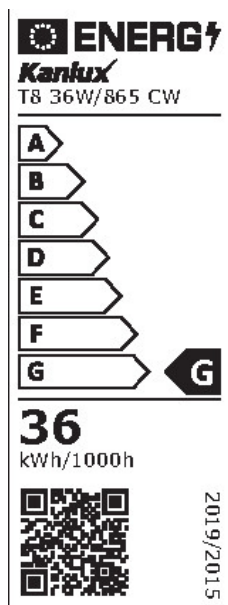
Fényerőszabályozható: nem
Hossz [mm]: 1210
Szélesség [mm]: 26
Mélység [mm]: 26
Átmérő [mm]: 26
Higanytartalom: igen
Névleges teljesítmény [W]: 36
Anyag: üveg
Fényforrások: T8
Fényforrás színe: hideg fehér
Foglalat : G13
Fényforrás névleges élettartama [h]: 15000
Névleges fényáram [lm]: 3050

PARAMETRI ZA LED I OLED IZVORE SVJETLOSTI:

Fényforrás energiafogyasztása bekapcsolt üzemmódban Pon [W]: 36
Energiahatékonysági osztály: G
Fényforrás hasznos fényárama Φ_{use} [lm]: 3050
Fényforrás hasznos fényárama Φ_{use} [lm]: gömb (360°)
A korrelált színhőmérséklet [K]: 6500
Fényforrás teljesítménye bekapcsolt üzemmódban Pon [W]: 36
Színvisszaadási index: 80
Színkoordináták (x): 0.313
Színkoordináták (y): 0.337
Egyenértékű teljesítményre való utalás [W]: 179

19925 T8 36W/865 CW

Fénycső



LOGISZTIKAI ADATOK:

Csomagolás típusa: 25

Darabszám közbenső csomagolásban: 1

Darabszám gyűjtőcsomagolásban: 25

Nettó egységsúly [g]: 170

Súly [g]: 210.4

Egységcsomagolás hossza [cm]: 121.5

Egységcsomagolás szélessége [cm]: 2.5

Egységcsomagolás magassága [cm]: 2.5

Doboz súlya [kg]: 5.26

Karton szélessége [cm]: 16

Doboz magassága [cm]: 16.5

Doboz hossza [cm]: 120

Karton térfogata [m³]: 0.03168

