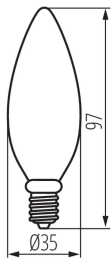


29620 XLED C35E14 4,5W-WW-M

LED fényforrás

5905339296207



A Kanlux XLED egyesíti a hagyományos izzók és a modern LED fényforrások legjobb tulajdonságait. Ezért állítjuk azt róla, hogy ez az első igazi "LED izzó". Hagyományos izzó alakú üveg test és a LED diódák olyan elhelyezése jellemzi, hogy a fény minden irányban terjed, a világítási szög pedig eléri akár a 320 fokot!

A FÉNYFORRÁS TÍPUSA:

Használt világítástechnológia: LED

Nem irányított vagy irányított fényű: NDLS

Hálózati vagy nem hálózati: MLS

Összekapcsolt fényforrás (CLS): nem

Állítható színű fényforrás: nem

Nagy fénysűrűségű fényforrás: nem

Vakításgátló: nem

Szabályozható: nem

TERMÉKPARAMÉTEREK:

Szín: fehér

Fényerőszabályozható: nem

Szélesség [mm]: 35

Magasság [mm]: 97

Mélység [mm]: 35

Átmérő [mm]: 35

Névleges feszültség [V]: 220-240 AC

Névleges frekvencia [Hz]: 50

Névleges áramérték [mA]: 36

Névleges teljesítmény [W]: 4.5

Teljes mért fényáram [lm]: 470

Névleges sugárzási szög [°]: 320

Búra anyaga: üveg

Fényforrások: C35

Dióda típusa: LED FILAMENT

Fényforrás színe: meleg fehér

Foglalat: E14

Fényforrás névleges élettartama [h]: 15000

Bekapcs/kikapcs ciklusok száma: ≥ 15000

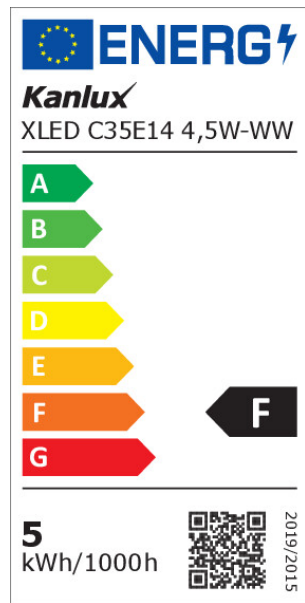
Fényforrás alakja: szwiczka

Egyéb információk: Fényforrások (LS)

Higanytartalom: nem

29620 XLED C35E14 4,5W-WW-M

LED fényforrás



PARAMETRI ZA LED I OLED IZVORE SVJETLOSTI:

Fényforrás energiafogyasztása bekapcsolt üzemmódban Pon [W]: 5
Energiahatékonysági osztály: F
Fényforrás hasznos fényárama Φ_{use} [lm]: 470
Fényforrás hasznos fényárama Φ_{use} [lm]: gömb (360°)
A korrelált színhőmérséklet [K]: 2700
Színkonzisztencia MacAdam-féle ellipszisekben: ≤ 6
Fényforrás teljesítménye bekapcsolt üzemmódban Pon [W]: 4.5
Fényforrás magassága [mm]: 97
Fényforrás szélessége [mm]: 35
Fényforrás mélysége [mm]: 35
Színvisszaadási index: 80
Színkoordináták (x): 0.458
Színkoordináták (y): 0.41
Egyenértékű teljesítményre való utalás [W]: 40
R9 színvisszaadási index értéke: 11
Élettartam-tényező: ≥ 0.9
Fényáram-stabilitási tényező: 0.93

PARAMETRI ZA LED I OLED IZVORE SVJETLOSTI NAPAJANE IZ MREŽE:

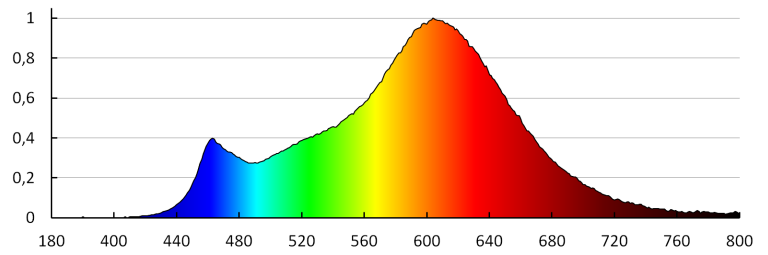
Współczynnik przesuwu fazowego ($\cos \phi$): 0.5
A LED-fényforrás helyettesít egy beépített előtét nélküli, meghatározott teljesítményű fénycsövet: nem vonatkozik
Villogás mértéke (Pst LM): $\leq 1,0$
Stroboszkópos hatás mértéke (SVM): $\leq 0,4$

LOGISZTIKAI ADATOK:

Mértékegység: 1 darab
Csomagolás típusa: 10
Darabszám közbenső csomagolásban: 10
Darabszám gyűjtőcsomagolásban: 100
Nettó egységsúly [g]: 16
Súly [g]: 32
Egységcsomagolás hossza [cm]: 4
Egységcsomagolás szélessége [cm]: 4
Egységcsomagolás magassága [cm]: 11
Doboz súlya [kg]: 3.2
Karton szélessége [cm]: 22
Doboz magassága [cm]: 25
Doboz hossza [cm]: 42
Karton térfogata [m³]: 0.0231

29620 XLED C35E14 4,5W-WW-M

LED fényforrás



KANLUX S.A. (kat 29620) XLED C35E14 4.5W-WW-M / LDC (Polar)

Luminaire: KANLUX S.A. (kat 29620) XLED C35E14 4.5W-WW-M
Lamps: 1 x XLED C35E14 4.5W-WW-M

