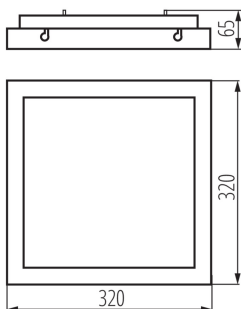


## 24645 TYBIA M 25W-NW B

Plafoniera LED

5905339246455



Kanlux TYBIA LED è una plafoniera a diodi LED SMD. Il montaggio dell'apparecchio TYBIA LED in corridoi, scale, sale ristoro o ripostigli è una garanzia di risparmio, non solo in termini di consumo energetico ma anche in relazione al suo funzionamento a lungo termine e senza manutenzione.

### TIPO DI SORGENTE LUMINOSA:

**Tecnologia d'illuminazione:** LED

**Non direzionale o direzionale:** NDLS

**A tensione di rete o non a tensione di rete:** NMLS

**Sorgente luminosa connessa (CLS):** non

**Sorgente luminosa a colori variabili:** non

**Sorgente luminosa ad alta luminanza:** non

**Schermo antiriflesso:** non

**Regolabile:** non

### PARAMETRI DEL PRODOTTO:

**Colore:** nero

**Luogo di montaggio:** montaggio a soffitto

**Luogo d'uso:** all'interno

**Distanza minima dall'oggetto illuminata:** 0,5m

**Compatibile con dimmer:** non

**Lunghezza [mm]:** 320

**Larghezza [mm]:** 320

**Altezza [mm]:** 65

**Contenuto di mercurio:** non

**LED integrati:** si

**Tensione nominale [V]:** 220-240 AC

**Frequenza nominale [Hz]:** 50

**Potenza massima [W]:** 25

**Grado di protezione contro le scosse elettriche:** I

**Diffusore:** PMMA

**Tipo di spia:** LED SMD

**Modulo a LED:** OL-PCB-PL224-200X200-108SMD

**Flusso luminoso dell'intero apparecchio [lm]:** 2600

**Tonalità della luce:** bianco

**Durata [h]:** 30000

**Indice di comportamento del flusso luminoso al termine del periodo nominale d'uso:** L70B50

**Numero di cicli accensione/spengimento:**  $\geq 15000$

**Angolo di illuminazione [°]:** 110

**Temperatura esercizio [°C]:** 5÷25


**Materiale del corpo:** alluminio

**Tipo di allacciamento:** morsettiera autobloccante

**Gamma di sezioni dei cavi utilizzati [mm²]:** 1-2,5

**24645 TYBIA M 25W-NW B**

## Plafoniera LED

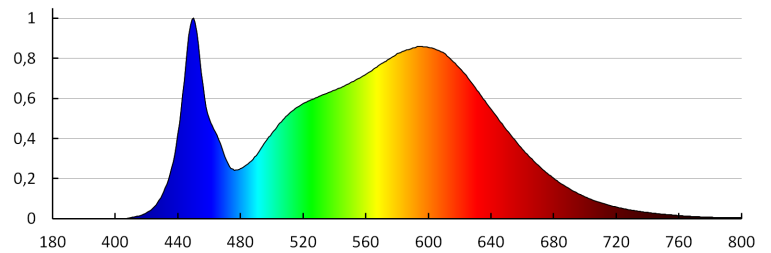
**Tempo di riscaldamento della lampada [s]:** ≤1**Tempo di accensione della lampada [s]:** ≤0,5**Grado IP:** 20**Informazioni supplementari:** E' possibile sostituire la lampada led avvalendosi di personale qualificato (solo dal servizio Kanlux)**Informazioni supplementari:** L'alimentatore può essere sostituito solo da personale qualificato (solo dal servizio Kanlux)**PARAMETRI PER SORGENTI LUMINOSE LED E OLED:****Consumo di energia della lampadina da accesa (kWh/1000 h):** 22**Classe di efficienza energetica:** C**Flusso luminoso della lampadina da accesa  $\Phi_{use}$  [lm]:** 3850**Flusso luminoso della lampadina da accesa  $\Phi_{use}$  [lm]:** in sfera (360°)**Temperatura di colore [K]:** 4000**Coerenza dei colori in ellissi di MacAdam:** ≤6**Potenza della lampadina in modalità accesa [W]:** 22**Altezza della lampadina [mm]:** 200**Larghezza della lampadina [mm]:** 200**Profondità della lampadina [mm]:** 3**Indice di resa cromatica:** 80**Coordinate cromatiche (x):** 0,38**Coordinate cromatiche (y):** 0,38**Valore dell'indice di resa cromatica R9:** 10**Fattore di sopravvivenza:** 0,9**Fattore di mantenimento del flusso luminoso:** 0,96**PARAMETRI PER SORGENTI LUMINOSE LED E OLED A TENSIONE DI RETE:****Una sorgente luminosa LED può sostituire una sorgente luminosa fluorescente senza alimentatore integrato avente una determinata potenza:** non applicabile**DATI LOGISTICI:****Tipo di confezionamento:** 10**Numero di pezzi nell'imballaggio secondario:** 1**Numero di pezzi in un imballaggio :** 10**Peso unitario netto [g]:** 1488**Grammatura [g]:** 1790**Lunghezza dell'unità di imballaggio [cm]:** 33**Larghezza dell'unità di imballaggio [cm]:** 33**Altezza dell'unità di imballaggio [cm]:** 7.5**Peso della scatola di cartone [Kg]:** 17.9**Larghezza della scatola di cartone [cm]:** 35**Altezza della scatola di cartone [cm]:** 35**Lunghezza della scatola di cartone [cm]:** 77

**24645 TYBIA M 25W-NW B**

Plafoniera LED

**Volume della scatola di cartone [m³]:** 0.094325**INFORMAZIONI SUPPLEMENTARI:**

- 5 anni di garanzia secondo le condizioni della dichiarazione di garanzia consultabile sul sito [www.kanlux.com](http://www.kanlux.com)



KANLUX S.A. (kat 24645) TYBIA M 25W-NW B / LDC (Polar)

Luminaire: KANLUX S.A. (kat 24645) TYBIA M 25W-NW B  
Lamps: 1 x TYBIA M 25W-NW

