

28022 BRAVO S 40W12030NW W

Pannello LED da incasso

5905339280220



I pannelli Kanlux BRAVO S/SU si distinguono per i componenti appositamente selezionati per garantire una soddisfazione ancora maggiore nel loro utilizzo. Il telaio in alluminio, i LED accuratamente abbinati, il riflettore e il diffusore sono solo alcuni tra i vantaggi dei pannelli Kanlux BRAVO LED S/SU. Un ulteriore beneficio di questi pannelli è la loro efficienza luminosa (100 lm/W). I pannelli Kanlux BRAVO LED non hanno un alimentatore in dotazione.


PARAMETRI DEL PRODOTTO:

Corrente [mA]: 1050
Driver [index]: 28026
Potenza massima [W]: 40
Flusso luminoso dell'intero apparecchio [lm]: 4000
Efficienza [lm/W]: 100
Efficienza [lm/W]: 100
Angolo di illuminazione [°]: 110
Temperatura di colore [K]: 4000
Coerenza dei colori in ellissi di MacAdam: ≤ 6
Tonalità della luce: bianco
Indice di resa cromatica: 80
Durata [h]: 25000
Numero di cicli accensione/spegnimento: ≥ 15000
Tipo di spia: LED SMD
Colore: bianco
Luogo di montaggio: per montaggio a incasso nel soffitto
Luogo d'uso: all'interno
Distanza minima dall'oggetto illuminata: 0,5m
Il prodotto non può essere ricoperto con materiale termoisolante: sì
Alimentatore in dotazione: non
Lunghezza [mm]: 1195
Larghezza [mm]: 295
Altezza [mm]: 11
LED integrati: sì
Grado di protezione contro le scosse elettriche: III
Diffusore: plastica
Materiale del corpo: metallo
Materiale del pannello/della cornice: alluminio
Temperatura esercizio [°C]: 5÷25



28022 BRAVO S 40W12030NW W

Pannello LED da incasso



Tipo di allacciamento: przewód zakończony wtyczką - DC

Tipo di cavo: H03VVH2-F

Lunghezza del cavo [mt]: 0.05

Sezione tubo [mm²]: 0,5

Tipo di alimentatore: di corrente continua

Tipo di alimentazione: di corrente continua

Grado IP: 20

Kształt: rettangolare

Sostituibilità della sorgente luminosa LED: Solo personale qualificato può sostituire la sorgente luminosa a LED

Sostituibilità dell'apparecchiatura di comando: Alimentatore intercambiabile

Categoria del prodotto secondo il regolamento 2019/2020/UE: Prodotto contenitore (CP)

PARAMETRI PER SORGENTI LUMINOSE LED E OLED:

Energy efficiency class of the light source in the contains product (CP): D

Moduli (Lampadina led): 1

Flusso luminoso della lampadina da accesa Φ_{use} [lm]: 5600

Flusso luminoso della lampadina da accesa Φ_{use} [lm]: in sfera (360°)

Potenza modalita' stand-by (Psb): 0

Coordinate cromatiche (x): 0,38

Coordinate cromatiche (y): 0,38

Valore dell'indice di resa cromatica R9: 0

Tecnologia d'illuminazione: LED

Non direzionale o direzionale: NDLS

A tensione di rete o non a tensione di rete: NMLS

Sorgente luminosa connessa (CLS): non

Sorgente luminosa a colori variabili: non

Sorgente luminosa ad alta luminanza: non

Schermo antiriflesso: non

Regolabile: non

DATI LOGISTICI:

Unità di misura: pezzo

Tipo di confezionamento: 6

Numero di pezzi nell'imballaggio secondario: 1

Numero di pezzi in un imballaggio: 6

Peso unitario netto [g]: 2360

Grammatura [g]: 2793.33

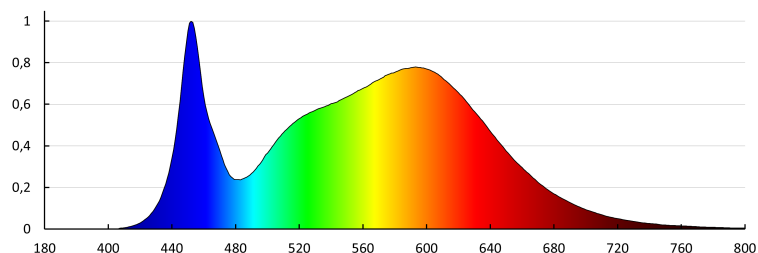
28022 BRAVO S 40W12030NW W

Pannello LED da incasso

Lunghezza dell'unità di imballaggio [cm] : 122
Larghezza dell'unità di imballaggio [cm] : 2.5
Altezza dell'unità di imballaggio [cm] : 31.5
Peso della scatola di cartone [Kg] : 16.75998
Larghezza della scatola di cartone [cm] : 14
Altezza della scatola di cartone [cm] : 34
Lunghezza della scatola di cartone [cm] : 123
Volume della scatola di cartone [m³] : 0.058548

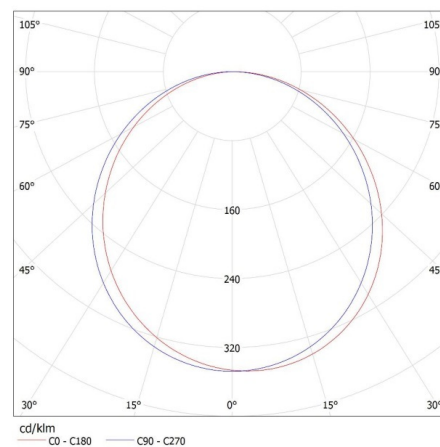
INFORMAZIONI SUPPLEMENTARI:

- 5 anni di garanzia secondo le condizioni della dichiarazione di garanzia consultabile sul sito Internet
- Per un funzionamento corretto è necessario un alimentatore LED adeguato disponibile nell'offerta KANLUX
- Pannello LED senza alimentatore incluso.



KANLUX S.A. (kat 28022) BRAVO S 40W12030NW W / LDC (Polar)

Luminaire: KANLUX S.A. (kat 28022) BRAVO S 40W12030NW W
Lamps: 1 x BRAVO S 40W12030NW



Data di emissione: 02.09.2025, 14:51

Ci riserviamo la possibilità di introdurre delle modifiche tecniche. I dati contenuti in questo materiale non sono legalmente vincolanti.

Fotometria: risultati conseguiti durante l'esame di una singola unità del prodotto.

Kanlux S.A. ul. Objazdowa 1-3, 41-922 Radzionków, Poland kanlux@kanlux.com

28022 BRAVO S 40W12030NW W

Pannello LED da incasso

ACCESSORI

28502



CLIPS BRAVO S/P 60-62

Supporto di montaggio, serve per incassare gli apparecchi BRAVO 6060/6262 nei controsoffitti in cartongesso, 4 pz. nel set (28502)


28503



CLIPS BRAVO S/P 12030

Supporto di montaggio, serve per incassare gli apparecchi BRAVO 12030 nei controsoffitti in cartongesso, 6 pz. nel set (28503)

28501



BRAVO S/P GRIP 12030

Staffa di montaggio NT 6 pz. nel set (28501)

28026



BRAVO DRIVER 40W

Alimentatore LED progettato per pannelli BRAVO S / SU da 40W (28026)

25591



PSR 100

Corda di sicurezza (25591)