


28943 KATRO V2LED 18W-NW-W

Downlight

5905339289438



Kanlux KATRO V2LED è una nuova versione del faretto KATRO N LED, famosi downlight a forma quadrata studiata per gli interni. L'elevato grado di protezione IP44 impedisce all'acqua e alla polvere di penetrare all'interno.

TIPO DI SORGENTE LUMINOSA:

Tecnologia d'illuminazione: LED

Non direzionale o direzionale: NDLS

A tensione di rete o non a tensione di rete: MLS

Sorgente luminosa connessa (CLS): non

Sorgente luminosa a colori variabili: non

Involucro: non disponibile

Sorgente luminosa ad alta luminanza: non

Schermo antiriflesso: non

Regolabile: non

PARAMETRI DEL PRODOTTO:

Colore: bianco

Luogo di montaggio: per montaggio a incasso nel soffitto

Luogo d'uso: all'interno

Distanza minima dall'oggetto illuminata: 0,5m

Compatibile con dimmer: non

Il prodotto non può essere ricoperto con materiale termoisolante: si

Lunghezza [mm]: 225

Larghezza [mm]: 225

Altezza [mm]: 20

Foro di montaggio [mm]: 208x208

LED integrati: si

Tensione nominale [V]: 220-240 AC

Frequenza nominale [Hz]: 50

Potenza massima [W]: 18

Grado di protezione contro le scosse elettriche: II

Diffusore: plastica

Tipo di spia: LED SMD

Flusso luminoso [lm]: 1260

Tonalità della luce: bianco

Durata [h]: 15000

Numero di cicli accensione/spegnimento: ≥20000

Angolo di illuminazione [°]: 110

Temperatura esercizio [°C]: 5÷25

Materiale del corpo: alluminio

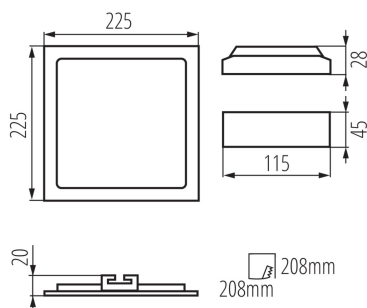
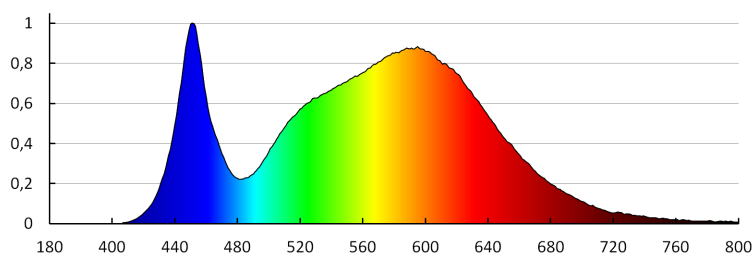
Materiale del riflettore: 0.75

Tipo di allacciamento: estremità libere dei conduttori

Lunghezza del cavo [mt]: 0.05

28943 KATRO V2LED 18W-NW-W

Downlight

**Sezione tubo [mm²]: 0.75****Tempo di riscaldamento della lampada [s]: ≤1****Tempo di accensione della lampada [s]: ≤0,5****Grado IP: 44/20****PARAMETRI PER SORGENTI LUMINOSE DIREZIONALI:****Angolo del fascio [°]: 110****PARAMETRI PER SORGENTI LUMINOSE LED E OLED:****Classe di efficienza energetica: E****Flusso luminoso della lampadina da accesa Φ_{use} [lm]: in sfera (360°)****Temperatura di colore [K]: 4000****Coerenza dei colori in ellissi di MacAdam: ≤6****Indice di resa cromatica: 80****PARAMETRI PER SORGENTI LUMINOSE LED E OLED A TENSIONE DI RETE:****Una sorgente luminosa LED può sostituire una sorgente luminosa fluorescente senza alimentatore integrato avente una determinata potenza: non applicabile****DATI LOGISTICI:****Tipo di confezionamento: 20****Numero di pezzi nell' imballaggio secondario: 1****Numero di pezzi in un imballaggio : 20****Peso unitario netto [g]: 470****Grammatura [g]: 600****Lunghezza dell'unità di imballaggio [cm]: 23****Larghezza dell'unità di imballaggio [cm]: 3****Altezza dell'unità di imballaggio [cm]: 29****Peso della scatola di cartone [Kg]: 12****Larghezza della scatola di cartone [cm]: 34****Altezza della scatola di cartone [cm]: 31****Lunghezza della scatola di cartone [cm]: 48****Volume della scatola di cartone [m³]: 0.050592**

28943 KATRO V2LED 18W-NW-W

Downlight

KANLUX S.A. (kat 28943) KATRO V2LED18W-NW-W / LDC (Polar)

Luminaire: KANLUX S.A. (kat 28943) KATRO V2LED18W-NW-W
Lamps: 1 x KATRO V2LED18W-NW-W

