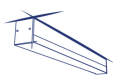
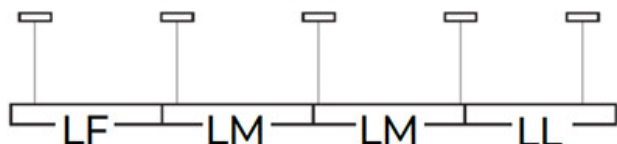
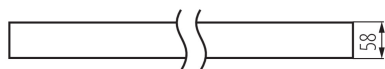



29469 ALD 33W-840-MPR-W-NT

Plafoniera led lineare

5905339294692

**DALI**
system**PARAMETRI DEL PRODOTTO:****Colore:** bianco**Luogo di montaggio:** montaggio a soffitto**Luogo d'uso:** all'interno**Distanza minima dall' oggetto illuminata:** 0,5m**Compatibile con dimmer:** DALI**Sorgente di luce sostituibile:** non**Direzione dell'illuminazione:** fondo**Lunghezza [mm]:** 1133**LED integrati:** si**Versione per montaggio lineare [elemento iniziale]:**

32235 (NT), 32043 (Z)

Versione per montaggio lineare [elemento centrale]:

32259 (NT), 32067 (Z)

Versione per montaggio lineare [elemento finale]: 32283

(NT), 32091 (Z)

Spiegazione dei simboli utilizzati: (NT) - montaggio a

soffitto, (Z) - per montaggio sul soffitto

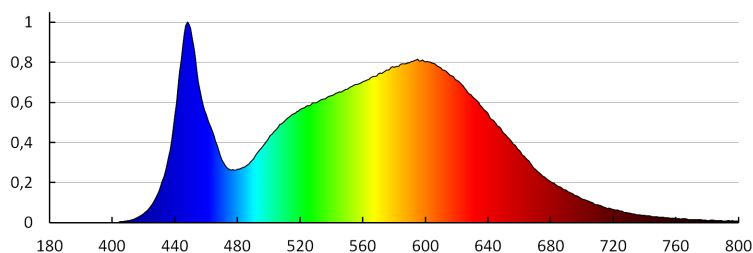
Tensione nominale [V]: 220-240 AC**Frequenza nominale [Hz]:** 50**Potenza massima [W]:** 33**Grado di protezione contro le scosse elettriche:** I**Materiale del diffusore:** materiale plastico**Tipo di spia:** LED SMD**Flusso luminoso [lm]:** 2830**Tonalità della luce:** bianco**Durata [h]:** 50000**Indice di comportamento del flusso luminoso al termine****del periodo nominale d'uso:** L80B10**Numero di cicli accensione/spegnimento:** ≥ 30000 **Angolo di illuminazione [°]:** X75/Y90**Temperatura esercizio [°C]:** 5÷25**Tipo di paralume:** microprismatico**Materiale del corpo:** lega di alluminio**Tipo di allacciamento:** morsettiera autobloccante**Gamma di sezioni dei cavi utilizzati [mm²]:** 0,5÷2,5**La plafoniera comprende i LED incorporati delle seguenti classi energetiche:** A++, A+, A**Tempo di riscaldamento della lampada [s]:** ≤ 1 **Tempo di accensione della lampada [s]:** $\leq 0,5$ **Grado IP:** 20**PARAMETRI GENERALI DEL PRODOTTO:****Temperatura di colore [K]:** 4000**Altezza [mm]:** 65

29469 ALD 33W-840-MPR-W-NT

Plafoniera led lineare

Larghezza [mm]: 58**Indice di resa cromatica:** 80**PARAMETRI PER SORGENTI LUMINOSE LED E OLED
A TENSIONE DI RETE:****Coerenza dei colori in ellissi di MacAdam:** ≤6**DATI LOGISTICI:****Unità di misura:** pezzo**Tipo di confezionamento:** 1**Numero di pezzi nell' imballaggio secondario:** 1**Numero di pezzi in un imballaggio :** 1**Peso unitario netto [g]:** 2014**Grammatura [g]:** 2350**Lunghezza dell'unità di imballaggio [cm]:** 136**Larghezza dell'unità di imballaggio [cm]:** 11**Altezza dell'unità di imballaggio [cm]:** 7**Peso della scatola di cartone [Kg]:** 2.35**Larghezza della scatola di cartone [cm]:** 11**Altezza della scatola di cartone [cm]:** 7**Lunghezza della scatola di cartone [cm]:** 136**Volume della scatola di cartone [m³]:** 0.010472**INFORMAZIONI SUPPLEMENTARI:**

- 5 anni di garanzia secondo le condizioni della dichiarazione di garanzia consultabile sul sito Internet

**ACCESSORI:****32543** ALIN CORD DALI 1F-W

Connessione di alimentazione per apparecchi e linee ALIN, 1 fase, DALI bianco, 150cm

**32544** ALIN CORD DALI 1F-B

Connessione di alimentazione per apparecchi e linee ALIN, 1 fase, DALI nero, 150cm

29469 ALD 33W-840-MPR-W-NT

Plafoniera led lineare

**32545** ALIN CORD DALI 1F-SR

Connessione di alimentazione per apparecchi e linee ALIN, 1 fase, DALI, argento, 150cm

**07871** ROPE-NT 150 SINGLE

ROPE-NT 150 SINGLE corda d'acciaio (singola) per appendere apparecchi, 2 pz. nel set

**29557** ALIN NT GRIP

Supporto a parete per apparecchio ALIN, 2 pezzi inclusi

**25979** KLOSZ MPR AL 23W/33W

Paralume MPR per apparecchio ALIN, PARALUME MPR AL 23W/33W, (25979)

