

33136 ATL1 30W-940-S6-W

Proiettore per binario

5905339331366



Kanlux ACORD ATL1 sono degli apparecchi d'illuminazione integrati da montare su binario trifase. Si tratta di lampade che possono essere adattate alle nostre esigenze individuali. Possiamo scegliere tra: bianco o nero, due potenze (20W e 30W), colore della luce e angolo di illuminazione (lo standard è 60°, ma possiamo sostituire il riflettore e cambiare l'angolo a 15° o 36°) a secondo quello che si desidera illuminare la superficie o un dettaglio specifico. Kanlux ACORD ATL1 è sinonimo di 50.000 ore di durata e 5 anni di garanzia. Componenti chiave di marca (LED COB e alimentatore), alto livello di resa cromatica reale (CRI>90) ed eliminazione dell'abbagliamento (UGR<19) sono gli altri vantaggi di questi apparecchi unici.

PARAMETRI DEL PRODOTTO:

Colore: bianco

Luogo di montaggio: per binario TEAR

Luogo d'uso: all'interno

Distanza minima dall'oggetto illuminata: 0,5m

Compatibile con dimmer: non

LED integrati: si

Tensione nominale [V]: 220-240 AC

Frequenza nominale [Hz]: 50

Potenza massima [W]: 30

Grado di protezione contro le scosse elettriche: II

Tipo di spia: LED COB

Flusso luminoso [lm]: 3000

Tonalità della luce: bianco

Durata [h]: 50000

Numero di cicli accensione/spegnimento: ≥30000

Angolo di illuminazione [°]: 60

Temperatura esercizio [°C]: 5÷25

Materiale del corpo: alluminio

Vetro: plastica

Tempo di riscaldamento della lampada [s]: ≤1

Tempo di accensione della lampada [s]: ≤0,5

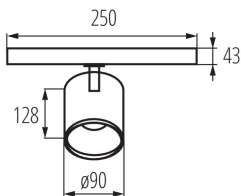
Plafoniera mobile in orizzontale [°]: 315

Plafoniera mobile in verticale [°]: 90

Grado IP: 20

33136 ATL1 30W-940-S6-W

Proiettore per binario



PARAMETRI PER SORGENTI LUMINOSE LED E OLED:

Classe di efficienza energetica: E

Temperatura di colore [K]: 4000

Coerenza dei colori in ellissi di MacAdam: ≤6

Indice di resa cromatica: 90

DATI LOGISTICI:

Tipo di confezionamento: 15

Numero di pezzi nell' imballaggio secondario: 1

Numero di pezzi in un imballaggio : 15

Peso unitario netto [g]: 790

Grammatura [g]: 946.67

Lunghezza dell'unità di imballaggio [cm]: 18

Larghezza dell'unità di imballaggio [cm]: 9.5

Altezza dell'unità di imballaggio [cm]: 25.5

Peso della scatola di cartone [Kg]: 14.20005

Larghezza della scatola di cartone [cm]: 28

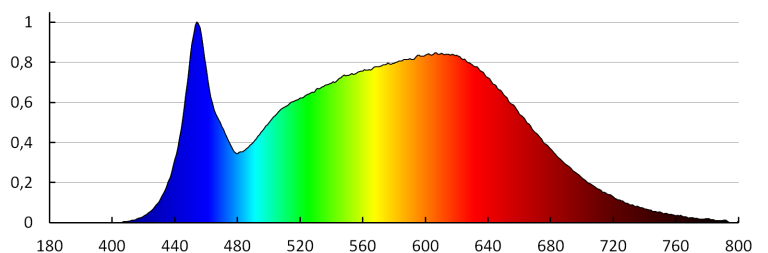
Altezza della scatola di cartone [cm]: 50

Lunghezza della scatola di cartone [cm]: 56.5

Volume della scatola di cartone [m³]: 0.0791

INFORMAZIONI SUPPLEMENTARI:

- 5 anni di garanzia secondo le condizioni della dichiarazione di garanzia consultabile sul sito www.kanlux.com
- per il montaggio sul binario TEAR N

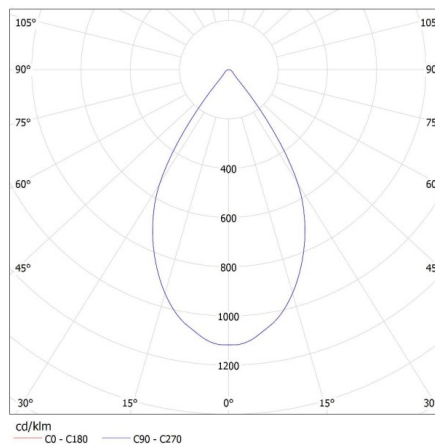


33136 ATL1 30W-940-S6-W

Proiettore per binario

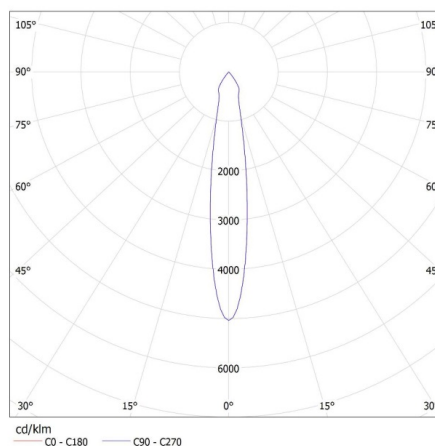
KANLUX S.A. (kat 33136) ATL1 30W-940-S6-W / LDC (Polar)

Luminaire: KANLUX S.A. (kat 33136) ATL1 30W-940-S6-W
Lamps: 1 x ATL1 30W-940-S6



KANLUX S.A. (kat 33136+33142) ATL1 30W-940-S6-W + 33142 / LDC (Polar)

Luminaire: KANLUX S.A. (kat 33136+33142) ATL1 30W-940-S6-W + 33142
Lamps: 1 x ATL1 30W-940-S6

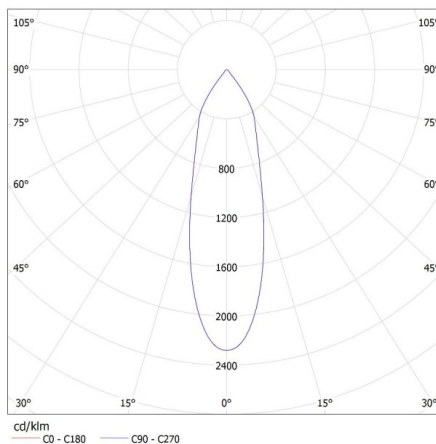


33136 ATL1 30W-940-S6-W

Proiettore per binario

KANLUX S.A. (kat 33136+33143) ATL1 30W-940-S6-W + 33143 / LDC (Polar)

Luminaire: KANLUX S.A. (kat 33136+33143) ATL1 30W-940-S6-W + 33143
Lamps: 1 x ATL1 30W-940-S6



ACCESSORI:

33140 REF ATL1-18W-S15 Proiettore per apparecchio ATL1, 18W, 15 gradi



33141 REF ATL1-18W-S36 Proiettore per apparecchio ATL1, 18W, 36 gradi



33142 REF ATL1-30W-S15 Proiettore per apparecchio ATL1, 30W, 15 gradi



33143 REF ATL1-30W-S36 Proiettore per apparecchio ATL1, 30W, 36 gradi

