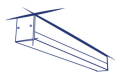


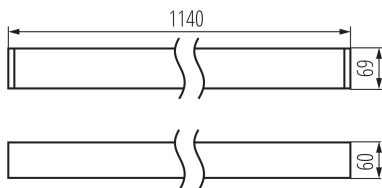
35589 AL-MS-WW-MAT-W-NT

Plafoniera LED lineare

5905339355898



AL-MS-MAT-W-NT



PARAMETRI DEL PRODOTTO:

Colore: bianco

Luogo di montaggio: montaggio a soffitto

Luogo d'uso: all'interno

Distanza minima dall' oggetto illuminata: 0,5m

Compatibile con dimmer: non

Direzione dell'illuminazione: fondo

Lunghezza [mm]: 1140

Larghezza [mm]: 60

Altezza [mm]: 69

LED integrati: si

Tensione nominale [V]: 220-240 AC

Frequenza nominale [Hz]: 50

Potenza massima [W]: 18

Grado di protezione contro le scosse elettriche : I

Diffusore: plastica

Tipo di spia: LED SMD

Flusso luminoso [lm]: 2140

Durata [h]: 50000

Indice di comportamento del flusso luminoso al termine del periodo nominale d'uso: L90B10

Numero di cicli accensione/spegnimento: ≥ 30000

Angolo di illuminazione [°]: X85/Y95

Temperatura esercizio [°C]: 5÷25

Tipo di paralume: opaco

Materiale del corpo: alluminio

Tipo di allacciamento: Morsettiera autobloccante

Gamma di sezioni dei cavi utilizzati [mm²]: 1,5÷2,5

Tempo di riscaldamento della lampada [s]: ≤ 1

Tempo di accensione della lampada [s]: $\leq 0,5$

Grado IP: 20

Efficienza [lm/W]: 119

PARAMETRI PER SORGENTI LUMINOSE LED E OLED:

Temperatura di colore [K]: 3000

Coerenza dei colori in ellissi di MacAdam: ≤ 3

Indice di resa cromatica: 80

DATI LOGISTICI:

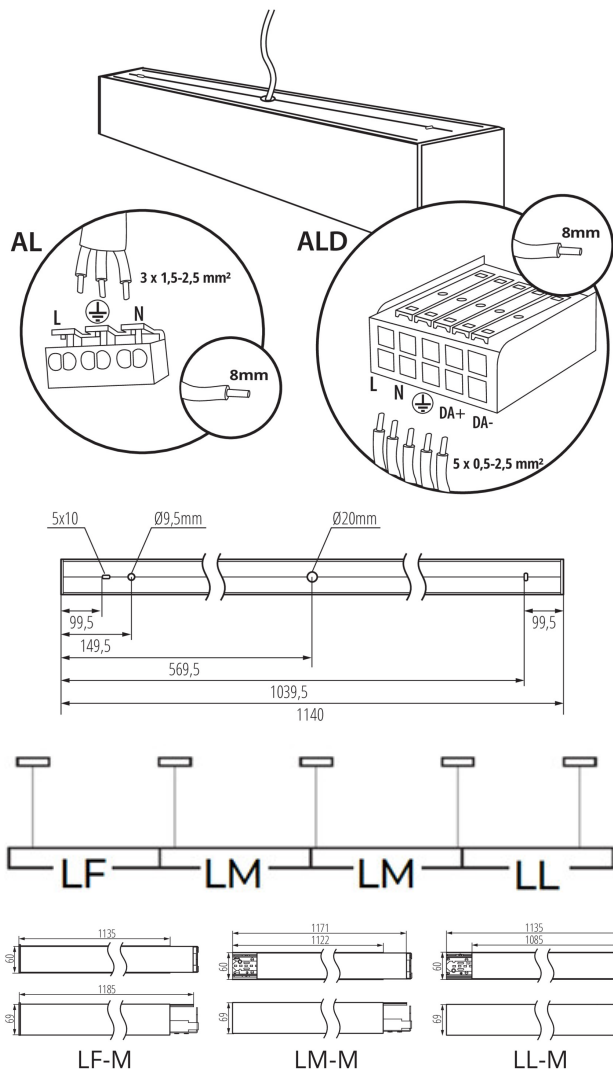
Unità di misura: pezzo

Tipo di confezionamento: 1

Numero di pezzi nell' imballaggio secondario: 1

35589 AL-MS-WW-MAT-W-NT

Plafoniera LED lineare



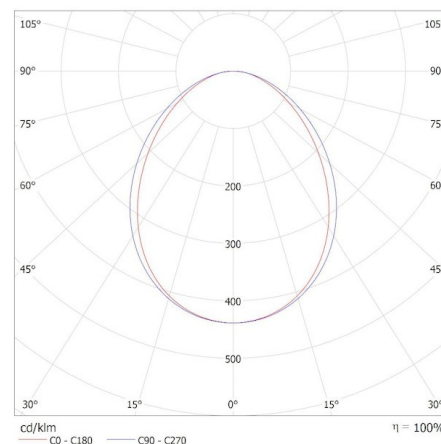
Numero di pezzi in un imballaggio : 1
Peso unitario netto [g] : 2042
Grammatura [g] : 2370
Peso unitario lordo [g] : 2370
Lunghezza dell'unità di imballaggio [cm] : 136
Larghezza dell'unità di imballaggio [cm] : 11
Altezza dell'unità di imballaggio [cm] : 7
Peso della scatola di cartone [Kg] : 2.37
Larghezza della scatola di cartone [cm] : 11
Altezza della scatola di cartone [cm] : 7
Lunghezza della scatola di cartone [cm] : 136
Volume della scatola di cartone [m³] : 0.010472

INFORMAZIONI SUPPLEMENTARI:

- 5 anni di garanzia secondo le condizioni della dichiarazione di garanzia consultabile sul sito Internet

KANLUX S.A. (kat 35589) AL-MS-WW-MAT-W-NT / Krzywa rozsyłu światła (biegunowo)

Oprawa: KANLUX S.A. (kat 35589) AL-MS-WW-MAT-W-NT
Lampy: 1 x AL-MS-WW-MAT



35589 AL-MS-WW-MAT-W-NT

Plafoniera LED lineare

ACCESSORI

32540

ALIN CORD 1F-W

Cavo di alimentazione per Alin e per binari, 1-fase, bianco, 150 cm



32541

ALIN CORD 1F-B

Connessione di alimentazione per apparecchi e linee ALIN, 1 fase, nero, 150cm



32542

ALIN CORD 1F-SR

Cavo di alimentazione per Alin e per binari, 1-fase, argento, 150 cm



07871

ROPE-NT 150 SINGLE

ROPE-NT 150 set funicelle in metallo per sospensione, 2 pezzi

