

## 38033 PLAVE LED CCT

Plafoniera led con ventilatore integrato

5905339380333



Vi presentiamo la plafoniera Kanlux PLAVE, che non solo illuminerà le vostre stanze, ma si adatterà al vostro umore e alle vostre esigenze. Questa versatile plafoniera consente di regolare il colore e l'intensità della luce, in modo da poter creare l'atmosfera perfetta per ogni occasione. Inoltre, la modalità notturna fornisce un'illuminazione delicata al buio, ideale per una camera da letto o un corridoio. Inoltre, Kanlux PLAVE ha una ventola integrata con regolazione della potenza a 5 step che garantisce la circolazione dell'aria nella stanza. Il controllo di tutte le funzioni è estremamente semplice grazie al telecomando incluso. Se questo non è sufficiente, scegli la versione Kanlux PLAVE LED CCT+RGB e cambia il colore della luce in base al tuo umore. Kanlux PLAVE consuma un massimo di 60W al massimo dell'intensità luminosa e con la ventola al massimo della velocità.

### PARAMETRI DEL PRODOTTO:

**Tensione nominale [V]:** 220-240 AC

**Frequenza nominale [Hz]:** 50

**Potenza massima [W]:** max 48

**Flusso luminoso dell'intero apparecchio [lm]:** 1100 (WW) / 2100 (NW) / 1100 (CW)

**Angolo di illuminazione [°]:** 150

**Temperatura di colore [K]:** 3000/4000/6500

**Coerenza dei colori in ellissi di MacAdam:** 6

**Tonalità della luce:** Bianco caldo, bianco, Bianco freddo

**Indice di resa cromatica:** 80

**Durata [h]:** 25000

**Numero di cicli accensione/spegnimento:** ≥20000

**Tipo di spia:** LED SMD

**Colore:** nero / bianco

**Luogo di montaggio:** montaggio a soffitto

**Luogo d'uso:** all'interno

**Distanza minima dall'oggetto illuminata:** 0,5m

**Regolazione integrata della luminosità:** sì

**Compatibile con dimmer:** non

**Comando:** telecomando, a raggi infrarossi

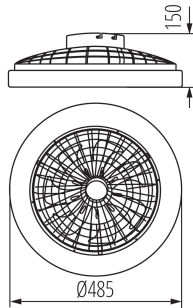
**Interruttore orario:** sì

**Altezza [mm]:** 150

**Diametro [mm]:** 485

## 38033 PLAVE LED CCT

Plafoniera led con ventilatore integrato



**LED integrati:** si

**Grado di protezione contro le scosse elettriche :** II

**Diffusore:** plastica

**Materiale del corpo:** plastica

**Funzione luce notturna:** max 2W / max 100lm / 2700K

**Temperatura esercizio [°C]:** 5÷25

**Giri del motore:** 980

**Tipo di allacciamento:** Morsettiera a vite

**Gamma di sezioni dei cavi utilizzati [mm²]:** 1,5

**Pressione acustica [dB]:** max 39

**indice volumetrico del flusso d'aria [m³/min]:** 33,6

**Consumo del motore [W]:** max 15

**Grado IP:** 20

**Informazioni supplementari:** Solo personale qualificato può sostituire la sorgente luminosa a LED

**Informazioni supplementari:** Solo personale qualificato è autorizzato a sostituire l'apparecchiatura di controllo

**Informazioni supplementari:** Prodotto contenitore (CP)

**Contenuto di mercurio :** non

### PARAMETRI PER SORGENTI LUMINOSE LED E OLED:

**Modulo a LED:** WY-4S2P2C-F

**Potenza della lampadina in modalità accesa [W]:** 5,6

**Consumo di energia della lampadina da accesa (kWh/1000 h):** 6

**Energy efficiency class of the light source in the contains product (CP):** E

**Moduli (Lampadina led):** 4

**Flusso luminoso della lampadina da accesa  $\Phi_{use}$  [lm]:** 810

**Flusso luminoso della lampadina da accesa  $\Phi_{use}$  [lm]:** in sfera (360°)

**Altezza della lampadina [mm]:** 256

**Larghezza della lampadina [mm]:** 9

**Profondita' della lampadina [mm]:** 61

**Coordinate cromatiche (x):** 0.44

**Coordinate cromatiche (y):** 0.403

**Dichiarazione di potenza equivalente [W]:** 60

**Valore dell'indice di resa cromatica R9 :** 0

**Fattore di sopravvivenza :** 0,9

**Fattore di mantenimento del flusso luminoso :** 0,96

**Tecnologia d'illuminazione:** LED

**Non direzionale o direzionale:** NDLS

**A tensione di rete o non a tensione di rete :** NMLS

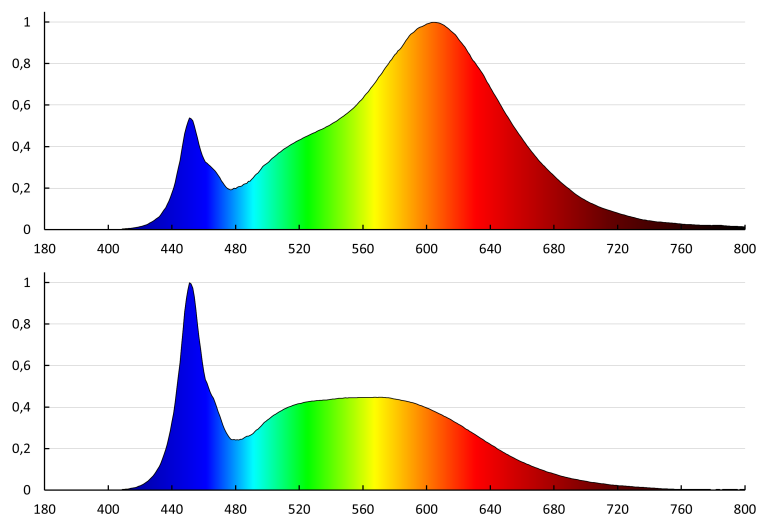
## 38033 PLAVE LED CCT

Plafoniera led con ventilatore integrato

**Sorgente luminosa connessa (CLS):** non  
**Sorgente luminosa a colori variabili:** non  
**Sorgente luminosa ad alta luminanza:** non  
**Schermo antiriflesso:** non  
**Regolabile:** non

### DATI LOGISTICI:

**Unità di misura:** pezzo  
**Tipo di confezionamento:** 2  
**Numero di pezzi nell' imballaggio secondario:** 1  
**Numero di pezzi in un imballaggio :** 2  
**Peso unitario netto [g]:** 1648  
**Grammatura [g]:** 2475  
**Peso unitario lordo [g]:** 2200  
**Lunghezza dell'unità di imballaggio [cm]:** 51  
**Larghezza dell'unità di imballaggio [cm]:** 15  
**Altezza dell'unità di imballaggio [cm]:** 51  
**Peso della scatola di cartone [Kg]:** 4.95  
**Larghezza della scatola di cartone [cm]:** 31.5  
**Altezza della scatola di cartone [cm]:** 53  
**Lunghezza della scatola di cartone [cm]:** 52.5  
**Volume della scatola di cartone [m³]:** 0.087649



Data di emissione: 12.06.2025, 16:06

Ci riserviamo la possibilità di introdurre delle modifiche tecniche. I dati contenuti in questo materiale non sono legalmente vincolanti.

Fotometria: risultati conseguiti durante l'esame di una singola unità del prodotto.

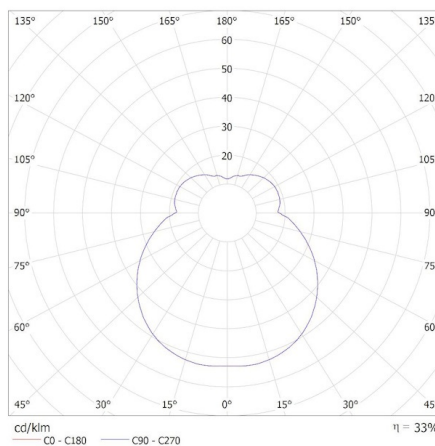
Kanlux S.A. ul. Objazdowa 1-3, 41-922 Radzionków, Poland kanlux@kanlux.com

## 38033 PLAVE LED CCT

Plafoniera led con ventilatore integrato

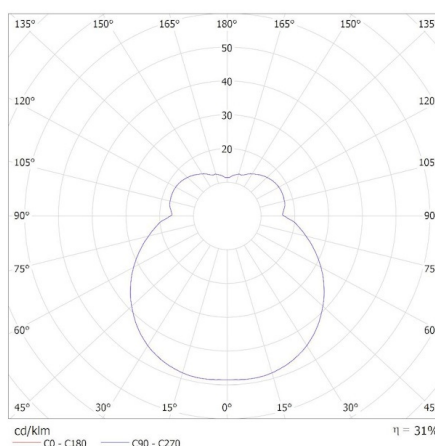
KANLUX S.A. (kat 38033) PLAVE LED CCT - ww / Krzywa rozsyłu światła  
(biegunowo)

Oprawa: KANLUX S.A. (kat 38033) PLAVE LED CCT - ww  
Lampy: 1 x PLAVE LED CCT - ww



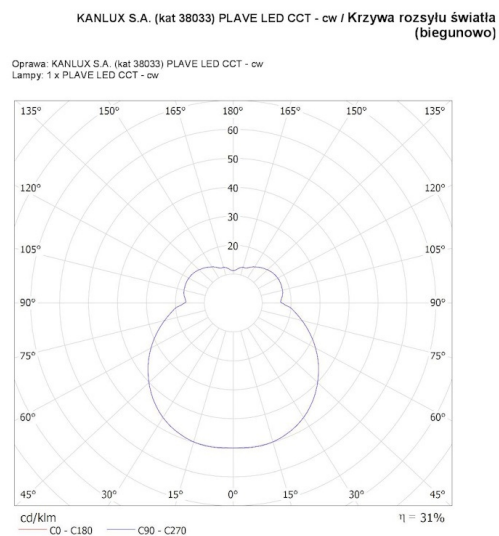
KANLUX S.A. (kat 38033) PLAVE LED CCT - nw / Krzywa rozsyłu światła  
(biegunowo)

Oprawa: KANLUX S.A. (kat 38033) PLAVE LED CCT - nw  
Lampy: 1 x PLAVE LED CCT - nw



## 38033 PLAVE LED CCT

Plafoniera led con ventilatore integrato



Data di emissione: 12.06.2025, 16:06

Ci riserviamo la possibilità di introdurre delle modifiche tecniche. I dati contenuti in questo materiale non sono legalmente vincolanti.

Fotometria: risultati conseguiti durante l'esame di una singola unità del prodotto.

Kanlux S.A. ul. Objazdowa 1-3, 41-922 Radzionków, Poland kanlux@kanlux.com