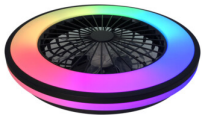


## 38034 PLAVE LED CCT+RGB

Plafoniera led con ventilatore integrato

5905339380340



Vi presentiamo la plafoniera Kanlux PLAVE, che non solo illuminerà le vostre stanze, ma si adatterà al vostro umore e alle vostre esigenze. Questa versatile plafoniera consente di regolare il colore e l'intensità della luce, in modo da poter creare l'atmosfera perfetta per ogni occasione. Inoltre, la modalità notturna fornisce un'illuminazione delicata al buio, ideale per una camera da letto o un corridoio. Inoltre, Kanlux PLAVE ha una ventola integrata con regolazione della potenza a 5 step che garantisce la circolazione dell'aria nella stanza. Il controllo di tutte le funzioni è estremamente semplice grazie al telecomando incluso. Se questo non è sufficiente, scegli la versione Kanlux PLAVE LED CCT+RGB e cambia il colore della luce in base al tuo umore. Kanlux PLAVE consuma un massimo di 60W al massimo dell'intensità luminosa e con la ventola al massimo della velocità.

### PARAMETRI DEL PRODOTTO:

**Tensione nominale [V]:** 220-240 AC

**Frequenza nominale [Hz]:** 50

**Potenza massima [W]:** max 48

**Flusso luminoso dell'intero apparecchio [lm]:** 1032 (WW) / 2110 (NW) / 1154 (CW)

**Angolo di illuminazione [°]:** 150

**Temperatura di colore [K]:** 3000/4000/6500/RGB

**Coerenza dei colori in ellissi di MacAdam:** 6

**Tonalità della luce:** Bianco caldo, bianco, Bianco freddo, RGB

**Indice di resa cromatica:** 80

**Durata [h]:** 25000

**Numero di cicli accensione/spegnimento:** ≥20000

**Tipo di spia:** LED SMD

**Colore:** nero / bianco

**Luogo di montaggio:** montaggio a soffitto

**Luogo d'uso:** all'interno

**Distanza minima dall'oggetto illuminata:** 0,5m

**Regolazione integrata della luminosità:** sì

**Compatibile con dimmer:** non

**Comando:** telecomando a infrarossi

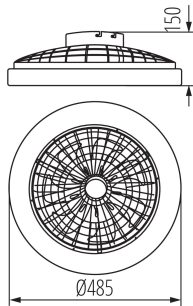
**Interruttore orario:** sì

**Altezza [mm]:** 150

**Diametro [mm]:** 485

## 38034 PLAVE LED CCT+RGB

Plafoniera led con ventilatore integrato



**LED integrati:** sì

**Grado di protezione contro le scosse elettriche:** II

**Diffusore:** plastica

**Materiale del corpo:** plastica

**Funzione luce notturna:** max 2W / max 100lm / 2700K

**Temperatura esercizio [°C]:** 5÷25

**Giri del motore:** 980

**Tipo di allacciamento:** Morsettiera a vite

**Gamma di sezioni dei cavi utilizzati [mm²]:** 1,5

**Pressione acustica [dB]:** max 39

**indice volumetrico del flusso d'aria [m³/min]:** 33,6

**Consumo del motore [W]:** max 15

**Grado IP:** 20

**Informazioni supplementari:** Solo personale qualificato può sostituire la sorgente luminosa a LED

**Informazioni supplementari:** Solo personale qualificato è autorizzato a sostituire l'apparecchiatura di controllo

**Informazioni supplementari:** Prodotto contenitore (CP)

**Contenuto di mercurio:** non

### PARAMETRI PER SORGENTI LUMINOSE LED E OLED:

**Energy efficiency class of the light source in the contains product (CP):** E

**Fattore di sopravvivenza:** 0,9

**Fattore di mantenimento del flusso luminoso:** 0,96

**Tecnologia d'illuminazione:** LED

**Non direzionale o direzionale:** NDLS

**A tensione di rete o non a tensione di rete:** NMLS

**Sorgente luminosa connessa (CLS):** non

**Sorgente luminosa a colori variabili:** non

**Sorgente luminosa ad alta luminanza:** non

**Schermo antiriflesso:** non

**Regolabile:** non

### DATI LOGISTICI:

**Unità di misura:** pezzo

**Tipo di confezionamento:** 2

**Numero di pezzi nell'imballaggio secondario:** 1

**Numero di pezzi in un imballaggio:** 2

**Peso unitario netto [g]:** 1648

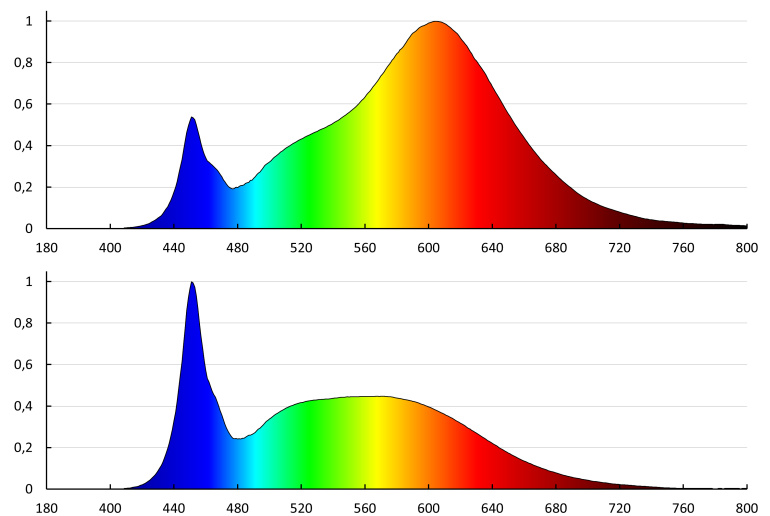
**Grammatura [g]:** 2475

**Peso unitario lordo [g]:** 2200

## 38034 PLAVE LED CCT+RGB

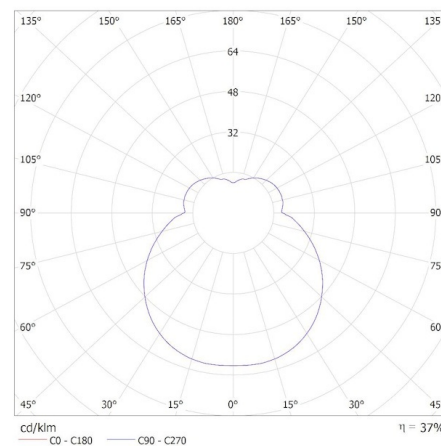
Plafoniera led con ventilatore integrato

**Lunghezza dell'unità di imballaggio [cm] :** 51  
**Larghezza dell'unità di imballaggio [cm] :** 15  
**Altezza dell'unità di imballaggio [cm] :** 51  
**Peso della scatola di cartone [Kg] :** 4.95  
**Larghezza della scatola di cartone [cm] :** 31.5  
**Altezza della scatola di cartone [cm] :** 53  
**Lunghezza della scatola di cartone [cm] :** 52  
**Volume della scatola di cartone [m³] :** 0.086814



KANLUX S.A. (kat 38034) PLAVE LED CCT+RGB - ww / Krzywa rozsyłu światła (biegunowo)

Oprawa: KANLUX S.A. (kat 38034) PLAVE LED CCT+RGB - ww  
Lampa: 1 x PLAVE LED CCT+RGB - ww

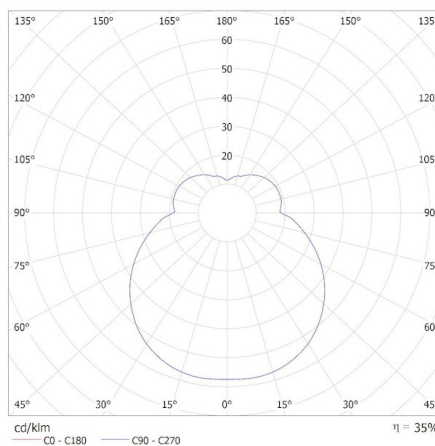


## 38034 PLAVE LED CCT+RGB

Plafoniera led con ventilatore integrato

KANLUX S.A. (kat 38034) PLAVE LED CCT+RGB - nw / Krzywa rozsyłu światła (biegunowo)

Oprawa: KANLUX S.A. (kat 38034) PLAVE LED CCT+RGB - nw  
Lampy: 1 x PLAVE LED CCT+RGB - nw



KANLUX S.A. (kat 38034) PLAVE LED CCT+RGB - cw / Krzywa rozsyłu światła (biegunowo)

Oprawa: KANLUX S.A. (kat 38034) PLAVE LED CCT+RGB - cw  
Lampy: 1 x PLAVE LED CCT+RGB - cw

