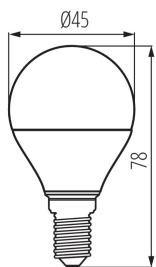


33761 IQ-LED L G45 4,2W-NW

Źródło światła LED

5905339337610



Kanlux IQ-LED to bezpieczeństwo fotobiologiczne, korzystna dla oczu temperatura barwowa i niezawodność. Nowe modele LIFE to światło zbliżone do naturalnego. W produktach IQ-LED LIFE zredukowano ilość światła niebieskiego (LESS BLUE), co wpływa na samopoczucie i nastrój użytkownika, zachowując jednocześnie pełną funkcjonalność źródła światła. Żarówki Kanlux IQ-LED LIFE to wysokie odwzorowanie naturalnych barw (Ra90), a także pięcioletnia gwarancja. Kanlux IQ-LED LIFE to jeszcze lepsza jakość i komfort użytkowania.

RODZAJ ŹRÓDŁA ŚWIATŁA:

Zastosowana technologia oświetleniowa: LED

Bezkierunkowe lub kierunkowe źródło światła: NDLS

Źródło światła zasilane lub niezasilane napięciem sieciowym: MLS

Połączone źródło światła (CLS): nie

Źródło światła z możliwością zmiany barwy światła: nie

Źródło światła o wysokiej luminancji: nie

Osłona przeciwośnieniowa: nie

Funkcja ściemniania: nie

PARAMETRY PRODUKTU:

Możliwość współpracy ze ściemniaczem: nie

Wysokość [mm]: 78

Głębokość [mm]: 45

Średnica [mm]: 45

Napięcie znamionowe [V]: 220-240 AC

Częstotliwość znamionowa [Hz]: 50

Prąd znamionowy lampy [mA]: 38

Moc znamionowa [W]: 4.2

Całkowity znamionowy strumień świetlny [lm]: 490

Znamionowy kąt promieniowania [°]: 240

Materiał klosza: tworzywo sztuczne

Źródło światła: G45

Rodzaj diody: LED SMD

Barwa światła: biała

Trzonek: E14

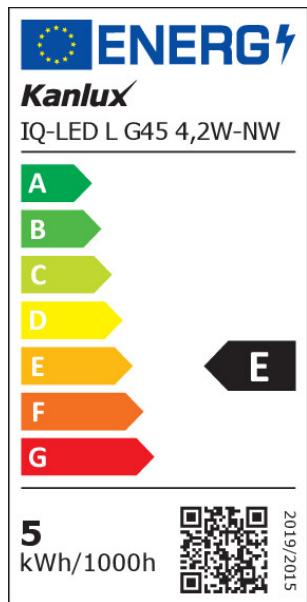
Znamionowa trwałość lampy [h]: 25000

Ilość cykli wł/wył: ≥40000

Kształt źródła światła: kulka

33761 IQ-LED L G45 4,2W-NW

Źródło światła LED



Informacje dodatkowe: Źródło światła (LS)

Zawartość rtęci: nie

PARAMETRY ŹRÓDEŁ ŚWIATŁA LED I OLED:

Zużycie energii w trybie włączenia źródła światła (kWh/1000h): 5

Klasa efektywności energetycznej: E

Użyteczny strumień świetlny źródła światła Φ_{use} [lm]: 490

Użyteczny strumień świetlny źródła światła Φ_{use} [lm]: w kuli (360°)

Skorelowana temperatura barwowa [K]: 4000

Jednolitość barwy w elipsach McAdama: ≤ 6

Moc w trybie włączenia P_{on} źródła światła [W]: 4.2

Wysokość źródła światła [mm]: 78

Szerokość źródła światła [mm]: 45

Głębokość źródła światła [mm]: 45

Wskaźnik oddawania barw: 90

Współrzędne chromatyczności (x): 0,38

Współrzędne chromatyczności (y): 0,38

Deklaracja równoważności mocy [W]: 41

Wartość wskaźnika oddawania barw R9: 71

Współczynnik trwałości: 0,9

Współczynnik zachowania strumienia świetlnego: 0,96

PARAMETRY ZASILANYCH Z SIECI ŹRÓDEŁ ŚWIATŁA LED I OLED:

Współczynnik przesuwu fazowego ($\cos \phi$): 0,5

Źródło światła LED zastępuje fluorescencyjne źródło światła bez wbudowanego statecznika o określonej mocy: nie dotyczy

Wskaźnik migotania (Pst LM): 1,0

Wskaźnik efektu stroboskopowego (SVM): 0.4

DANE LOGISTYCZNE:

Jednostka miary: sztuka

Jak pakowane: 10

Ilość sztuk w opakowaniu pośrednim: 10

Ilość sztuk w opakowaniu zbiorczym: 100

Masa jednostkowa netto [g]: 20

Gramatura [g]: 39.2

Waga sztuki brutto [g]: 30

Długość opakowania jednostkowego [cm]: 4.5

Szerokość opakowania jednostkowego [cm]: 4.5

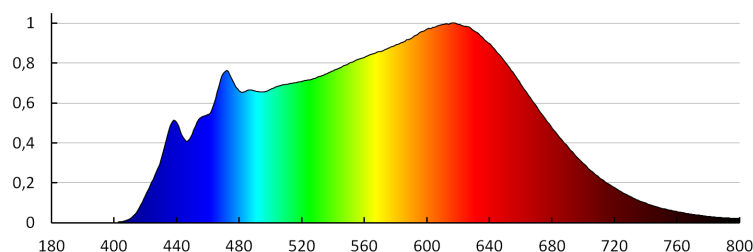
Wysokość opakowania jednostkowego [cm]: 8

33761 IQ-LED L G45 4,2W-NW

Źródło światła LED

Waga kartonu [kg]: 3.92**Szerokość kartonu [cm]: 26****Wysokość kartonu [cm]: 20****Długość kartonu [cm]: 52.5****Objętość kartonu [m³]: 0.0273****INFORMACJE DODATKOWE:**

- 5 lat Gwarancji na warunkach oświadczenia gwarancyjnego, dostępnego na stronie internetowej



KANLUX S.A. (kat 33761) IQ-LED L G45 4,2W-NW / LDC (Polar)

Luminaire: KANLUX S.A. (kat 33761) IQ-LED L G45 4,2W-NW
Lamps: 1 x IQ-LED L G45 4,2W-NW