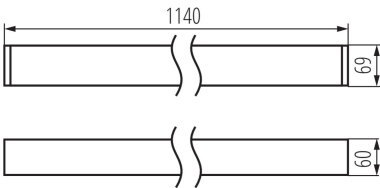


33974 AL-ML-WW-MAT-W-NT

Oprawa liniowa LED

5905339339744



PARAMETRY PRODUKTU:

Kolor: biały

Miejsce montażu: do nadbudowania na suficie

Miejsce zastosowania: wewnątrz

Minimalna odległość od oświetlanego obiektu: 0,5m

Możliwość współpracy ze ściemniaczem: nie

Kierunek świecenia oprawy: dół

Długość [mm]: 1140

Szerokość [mm]: 60

Wysokość [mm]: 69

Zintegrowane źródło światła LED: tak

Wersja do łączenia w linie [element początkowy] LF:

34536 (NT), 34488 (Z)

Wersja do łączenia w linie [element środkowy] LM: 34680

(NT), 34632 (Z)

Wersja do łączenia w linie [element końcowy] LL: 34824

(NT), 34776 (Z)

Wyjaśnienia stosowanych oznaczeń i symboli: (NT) - do nadbudowania na suficie, (Z) - do zawieszenia na suficie

Napięcie znamionowe [V]: 220-240 AC

Częstotliwość znamionowa [Hz]: 50

Moc maksymalna [W]: 25

Klasa ochronności przed porażeniem elektrycznym: I

Materiał klosza: tworzywo sztuczne

Rodzaj diody: LED SMD

Strumień świetlny [lm]: 2980

Barwa światła: ciepłobiała

Trwałość [h]: 50000

Współczynnik zachowania strumienia świetlnego na

zakończeniu nominalnego okresu trwałości: L90B10

Ilość cykli wł/wył: ≥ 30000

Kąt świecenia [°]: X85/Y95

Zakres temperatury otoczenia, na którą może być

narazony wyrób [°C]: 5÷25

Typ klosza: matowy

Materiał obudowy: stop aluminium

Rodzaj przyłącza: kostka samozaciskowa

Zakres przekrojów stosowanych przewodów [mm²]:

1,5÷2,5

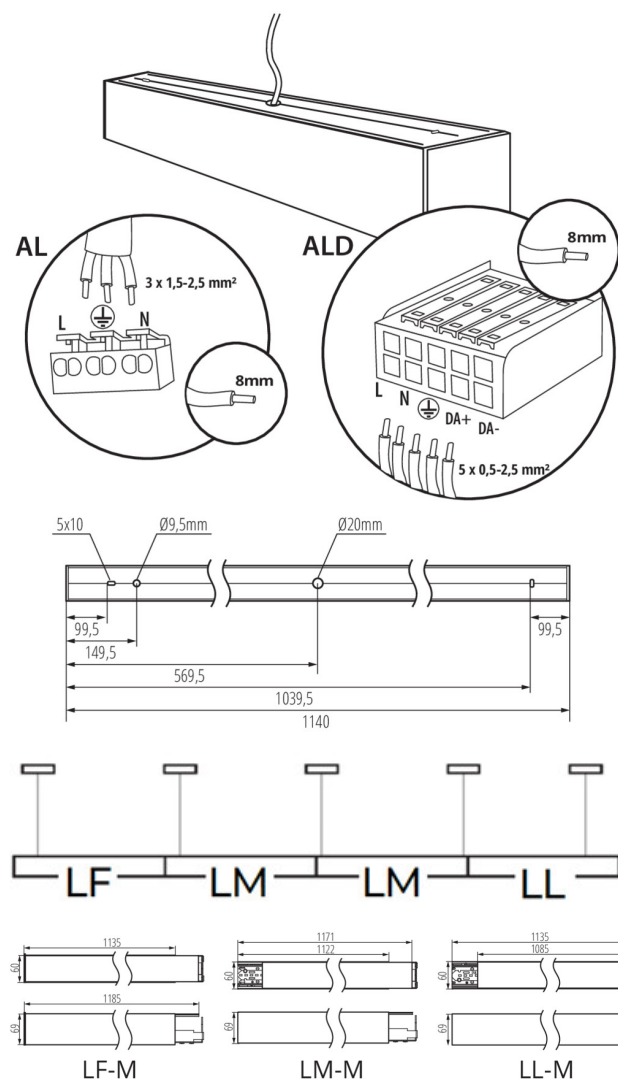
Czas nagrzewania lampy [s]: ≤ 1

Czas zapłonu lampy [s]: $\leq 0,5$

Stopień IP: 20

33974 AL-ML-WW-MAT-W-NT

Oprawa liniowa LED



PARAMETRY ŹRÓDEŁ ŚWIATŁA LED I OLED:

Skorelowana temperatura barwowa [K]: 3000

Jednolitość barwy w elipsach McAdama: ≤ 6

Wskaźnik oddawania barw: 80

DANE LOGISTYCZNE:

Jak pakowane: 1

Ilość sztuk w opakowaniu pośrednim: 1

Ilość sztuk w opakowaniu zbiorczym: 1

Masa jednostkowa netto [g]: 2100

Gramatura [g]: 2450

Długość opakowania jednostkowego [cm]: 136

Szerokość opakowania jednostkowego [cm]: 11

Wysokość opakowania jednostkowego [cm]: 7

Waga kartonu [kg]: 2.45

Szerokość kartonu [cm]: 11

Wysokość kartonu [cm]: 7

Długość kartonu [cm]: 136

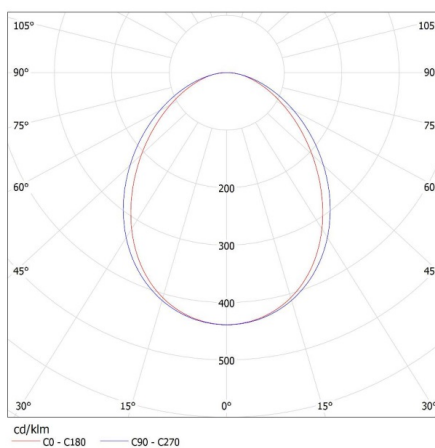
Objętość kartonu [m³]: 0.010472

INFORMACJE DODATKOWE:

- 5 lat Gwarancji na warunkach oświadczenia gwarancyjnego, dostępnego na stronie internetowej

KANLUX S.A. (kat 33974) AL-ML-WW-MAT-W-NT / LDC (Polar)

Luminaire: KANLUX S.A. (kat 33974) AL-ML-WW-MAT-W-NT
Lamps: 1 x AL-ML-WW-MAT



AKCESORIA:

33974 AL-ML-WW-MAT-W-NT

Oprawa liniowa LED

32540 ALIN CORD 1F-W



Przyłącze zasilające do opraw i linii ALIN, 1 fazowe, białe, 150cm

32541 ALIN CORD 1F-B



Przyłącze zasilające do opraw i linii ALIN, 1 fazowe, czarne, 150cm

32542 ALIN CORD 1F-SR



Przyłącze zasilające do opraw i linii ALIN, 1 fazowe, srebrne, 150cm

07871 ROPE-NT 150 SINGLE



ROPE-NT 150 SINGLE linka stalowa (pojedyncza) do zwieszania opraw, 2 szt w komplecie

29557 ALIN NT GRIP



Uchwyt ścienny do oprawy ALIN, 2 szt w komplecie

25979 KLOSZ MPR AL 23W/33W



Klosz MPR do oprawy ALIN, KLOSZ MPR AL 23W/33W,(25979)