

# iQ-LED

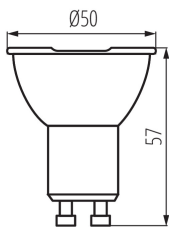
## Kanlux

ul. Objazdowa 1-3, 41-922 Radzionków, Poland

### 35243 IQ-LED GU10 6,5WS3-WW

Źródło światła LED

5905339352439



Kanlux IQ-LED to bezpieczeństwo fotobiologiczne, przyjazna oczom temperatura barwowa i niezawodność. Teraz to wszystko w nowej wersji z trzonkiem GU10. Żarówki IQ-LED zapewniają pełen komfort użytkowania oraz bezpieczeństwo.

#### RODZAJ ŹRÓDŁA ŚWIATŁA:

Zastosowana technologia oświetleniowa: LED

Bezkierunkowe lub kierunkowe źródło światła: DLS

Źródło światła zasilane lub niezasilane napięciem sieciowym: MLS

Połączone źródło światła (CLS): nie

Źródło światła z możliwością zmiany barwy światła: nie

Źródło światła o wysokiej luminancji: nie

Oslona przeciwolśnieniowa: nie

Funkcja ściemniania: nie

#### PARAMETRY PRODUKTU:

Możliwość współpracy ze ściemniaczem: nie

Szerokość [mm]: 50

Wysokość [mm]: 57

Głębokość [mm]: 50

Średnica [mm]: 50

Napięcie znamionowe [V]: 220-240 AC

Częstotliwość znamionowa [Hz]: 50

Całkowity znamionowy strumień świetlny [lm]: 580

Znamionowy kąt promieniowania [°]: 36

Materiał klosza: tworzywo sztuczne

Źródło światła: PAR16

Rodzaj diody: LED SMD

Barwa światła: ciepłobiała

Trzonek: GU10

Znamionowa trwałość lampy [h]: 25000

Ilość cykli wł/wył: ≥40000

Kształt źródła światła: spot

Informacje dodatkowe: Źródło światła (LS)

Zawartość rtęci: nie


# iQ-LED

## Kanlux

ul. Objazdowa 1-3, 41-922 Radzionków, Poland

### 35243 IQ-LED GU10 6,5WS3-WW

Źródło światła LED



#### PARAMETRY KIERUNKOWYCH ŹRÓDEŁ ŚWIATŁA:

Światłość szczytowa [cd]: 1075

Kąt promieniowania [°]: 36

#### PARAMETRY ŹRÓDEŁ ŚWIATŁA LED I OLED:

Zużycie energii w trybie włączenia źródła światła (kWh/1000h): 7

Klasa efektywności energetycznej: F

Użyteczny strumień świetlny źródła światła  $\Phi_{use}$  [lm]: 535

Użyteczny strumień świetlny źródła światła  $\Phi_{use}$  [lm]: w wąskim stożku (90°)

Skorelowana temperatura barwowa [K]: 2700

Jednolitość barwy w elipsach McAdama:  $\leq 6$

Moc w trybie włączenia  $P_{on}$  źródła światła [W]: 6,5

Wysokość źródła światła [mm]: 57

Szerokość źródła światła [mm]: 50

Głębokość źródła światła [mm]: 50

Wskaźnik oddawania barw: 95

Współrzędne chromatyczności (x): 0.458

Współrzędne chromatyczności (y): 0.41

Deklaracja równoważności mocy [W]: 85

Wartość wskaźnika oddawania barw R9: 72

Współczynnik trwałości: 0,9

Współczynnik zachowania strumienia świetlnego: 0,96

#### PARAMETRY ZASILANYCH Z SIECI ŹRÓDEŁ ŚWIATŁA LED I OLED:

Współczynnik przesuwu fazowego ( $\cos \phi_1$ ): 0,7

Źródło światła LED zastępuje fluorescencyjne źródło światła bez wbudowanego statecznika o określonej mocy: nie dotyczy

Wskaźnik migotania (Pst LM): 1,0

Wskaźnik efektu stroboskopowego (SVM): 0.4

#### DANE LOGISTYCZNE:

Jednostka miary: sztuka

Jak pakowane: 20

Ilość sztuk w opakowaniu pośrednim: 20

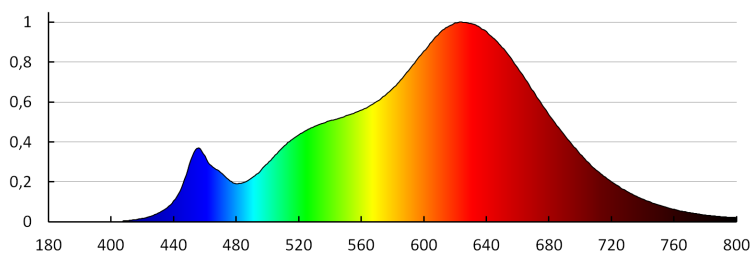
Ilość sztuk w opakowaniu zbiorczym: 100

Masa jednostkowa netto [g]: 38

**35243 IQ-LED GU10 6,5WS3-WW**

Źródło światła LED

**Gramatura [g]:** 58  
**Waga sztuki brutto [g]:** 50  
**Długość opakowania jednostkowego [cm]:** 5  
**Szerokość opakowania jednostkowego [cm]:** 5  
**Wysokość opakowania jednostkowego [cm]:** 6.5  
**Waga kartonu [kg]:** 5.8  
**Szerokość kartonu [cm]:** 30  
**Wysokość kartonu [cm]:** 17  
**Długość kartonu [cm]:** 60  
**Objętość kartonu [m<sup>3</sup>]:** 0.0306



KANLUX S.A. (kat 35243) IQ-LED GU10 6,5WS3-WW / LDC (Polar)

Luminaire: KANLUX S.A. (kat 35243) IQ-LED GU10 6,5WS3-WW  
Lamps: 1 x IQ-LED GU10 6,5WS3-WW

