

Plafonieră LED

5905339246400



Kanlux TYBIA LED este un dispozitiv de iluminat general în care sunt utilizate diodele SMD. Instalarea corpului TYBIA în coridoare, scări, încăperi sociale sau încăperi de utilitate garantează economii semnificative nu numai în ceea ce privește consumul de energie, ci și funcționarea fără întreținere pe termen lung.

### PARAMETRII PRODUSULUI:

**Tensiune nominală [V]:** 220-240 AC

**Frecvență nominală [Hz]:** 50

**Putere maximă [W]:** 38

**Fluxul luminos al corpului de iluminat [lm]:** 3800

**Eficiența luminoasă a lămpii [lm/W]:** 100

**Unghi de iluminare [°]:** 110

**Temperatura de culoare corelată [K]:** 4000

**Consecvența culorii în elipse McAdam:** ≤6

**Culoarea luminii:** alb

**Indicele de redare a culorilor:** 80

**Durabilitate [h]:** 30000

**Factor de menținere a fluxului luminos la sfârșitul perioadei nominale de durabilitate:** L70B50

**Număr de cicluri pornit/oprit:** ≥20000

**Tip de diodă:** LED SMD

**Culoare:** gri

**Loc de montare:** pentru montare pe tavan

**Loc de aplicare:** în interior

**Distanță minimă de la obiectul iluminat:** 0,5m

**Posibilitate de conlucrare cu reostatul:** nu

**Lungime [mm]:** 410

**Lățime [mm]:** 410

**Înălțime [mm]:** 61

**Sursă de lumină cu LED integrată:** da

**Clasă de protecție împotriva șocurilor electrice:** I

**Materialul abajurului:** PMMA

**Materialul carcasei:** aliaj de aluminiu/aliaj de aluminiu

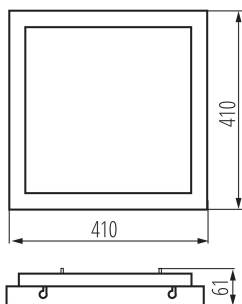
**Interval de temperatură ambiantă la care produsul poate fi expus [°C]:** 5÷25

**Tip de conexiune:** bloc cu autoblocare



## 24640 TYBIA LED 38W-NW

Plafonieră LED



**Intervalul secțiunilor transversale ale cablurilor aplicate [mm<sup>2</sup>] :**

1-2,5

**Grad IP:** 20

**Informații suplimentare:** Posibilitate de înlocuire a sursei de lumina LED numai de către personal calificat (numai de către service-ul producătorului)

**Informații suplimentare:** Posibilitatea de a înlocui echipamentul de control numai de către personal calificat (numai de către service-ul producătorului)

**Informații suplimentare:** Produs conținător (CP)

**Conținut de mercur:** nu

### PARAMETRI PENTRU SURSELE DE LUMINĂ CU LED ȘI OLED:

**Modul LED:** PL224-2835-13C12B-A&B

**Puterea în modul activ a sursei de lumină Pon [W] :** 33

**Consum de energie în modul pornit al sursei de lumină (kWh / 1000h):** 33

**Energy efficiency class of the light source in the contains product (CP):** D

**Fluxul luminos util al sursei de lumină  $\Phi_{use}$  [lm] :** 5700

**Fluxul luminos util al sursei de lumină  $\Phi_{use}$  [lm] :** sub formă de sferă (360°)

**Înălțimea sursei de lumină [mm] :** 303

**Lățimea sursei de lumină [mm] :** 292

**Adâncimea sursei de lumină [mm] :** 3

**Coordonatele cromatice (x) :** 0,38

**Coordonatele cromatice (y) :** 0,38

**Valoarea indicelui de redare a culorilor R9 :** 15

**Factorul de supraviețuire :** 0,9

**Factorul de menținere a fluxului luminos :** 0,96

**Tehnologia de iluminat utilizată :** LED

**Nedirecțională sau direcțională :** NDLS

**Cu alimentare de la rețea sau nealimentată de la rețea :** NMLS

**Sursă de lumină conectată (CLS) :** nu

**Sursă de lumină cu posibilitatea de reglare a culorilor :** nu

**Surse de lumină cu lumananță mare :** nu

**Protecție antireflexie :** nu

**Cu intensitate reglabilă :** nu

### PARAMETRI PENTRU SURSELE DE LUMINĂ CU LED ȘI OLED CU ALIMENTARE DE LA REȚEA:

O sursă de lumină cu LED înlocuiește o sursă de lumină fluorescentă fără balast încorporat de o anumită putere: nu se aplică

### DATE LOGISTICE:

Unitate de măsură: bucată

Cu sunt ambalate: 6

Număr de bucăți în ambalajul intermediar : 1

Număr de bucăți în ambalajul comun : 6

Greutate unitară netă [g]: 2160

Greutate [g]: 2480

Greutate brută la bucată [g]: 2348

Lungimea ambalajului unitar [cm]: 42

Lățimea ambalajului unitar [cm]: 42

Înălțimea ambalajului unitar [cm]: 7.5

Greutatea cutiei de carton [kg]: 14.88

Lățimea cutiei de carton [cm]: 43

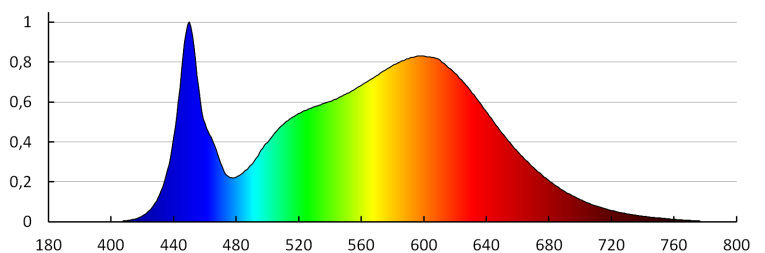
Înălțimea cutiei de carton [cm]: 44

Lungimea cutiei de carton [cm]: 48

Volumul cutiei de carton [m<sup>3</sup>]: 0.090816

### INFORMAȚII SUPLIMENTARE:

- 5 ani Garanție în conformitate cu prevederile declarației de garanție, disponibile pe site

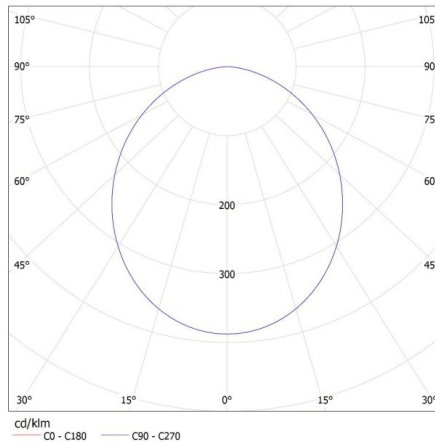


## 24640 TYBIA LED 38W-NW

Plafonieră LED

KANLUX S.A. (kat 24640) TYBIA LED 38W-NW / LDC (Polar)

Luminaire: KANLUX S.A. (kat 24640) TYBIA LED 38W-NW  
Lampa: 1 x TYBIA LED 38W-NW



### ACCESORII

07871



ROPE-NT 150 SINGLE

Cablu de oțel  
ROPE-NT 150  
SINGLE (unic)  
pentru suspendarea  
corpurilor, 2 buc.  
într-un set