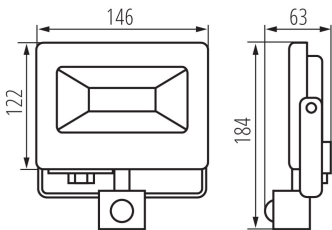


33207 ANTEM LED 30W-NW-SE B

Proiector LED

5905339332073



Kanlux ANTEM este o serie proiectoare LED. Aceste proiectoare sunt mai ușor de conectat și datorită cutiei de joncțiuni integrate, puteți evita, de asemenea, conexiunile neestetice ale cablurilor. Seria Kanlux ANTEM LED oferă o gamă largă de opțiuni de alimentare, de la 10 W la 100 W, precum și versiuni cu și fără senzori de mișcare. Un abajur lăptos, cu o prismă delicată, împărtășe ușor lumina și reduce efectul de strălucire. Versiunea fără senzor de mișcare are IP65, în timp ce cea cu senzor are IP44. Senzorul poate fi reglat în funcție de durata luminii, intensitatea luminii și intervalul de detecție.

TIPUL SURSEI DE LUMINĂ:

Tehnologia de iluminat utilizată: LED

Nedirecțională sau direcțională: DLS

Cu alimentare de la rețea sau nealimentată de la rețea: MLS

Sursă de lumină conectată (CLS): nu

Sursă de lumină cu posibilitatea de reglare a culorilor: nu

Surse de lumină cu luminanță mare: nu

Protecție antireflexie: nu

Cu intensitate reglabilă: nu

PARAMETRII PRODUSULUI:

Culoare: negru

Loc de montare: pentru montare pe perete, pentru montare pe tavan, pentru montare pe substrat

Loc de aplicare: exterior

Distanță minimă de la obiectul iluminat: 1m

Posibilitate de conlucrare cu reostatul: nu

Wykrywanie ruchu: da

Lățime [mm]: 146

Înălțime [mm]: 184

Adâncime [mm]: 63

Reglare a sensibilității: da

Sursă de lumină cu LED integrată: da

Tensiune nominală [V]: 220-240 AC

Frecvență nominală [Hz]: 50

Putere maximă [W]: 30

Clasă de protecție împotriva șocurilor electrice: I

Tip de diodă: LED SMD

Flux luminos [lm]: 2400

Culoarea luminii: alb

Durabilitate [h]: 15000

Număr de cicluri pornit/oprit: ≥10000

33207 ANTEM LED 30W-NW-SE B

Proiector LED



Unghi de iluminare [°]: 100

Interval de temperatură ambiantă la care produsul poate fi expus [°C]: -20÷35

Materialul carcasei: aliaj de aluminiu

Materialul geamului de protecție: sticlă călită

Materialul brațului: metal

Tip de senzor: PIR

Tip de conexiune: bloc cu șurub

Intervalul secțiunilor transversale ale cablurilor aplicate [mm²]: 1-1,5

Sensor-operation time [second-minute]: 10-10

Durată de încălzire a lămpii [s]: ≤1

Timp de aprindere a lămpii [s]: ≤0,5

unghiul de activare a senzorului [°]: 120

Corp de iluminat mobil în interval vertical [°]: 180

Grad IP: 44

Rază de acțiune a senzorului [m]: max 10

Conținut de mercur: nu

PARAMETRI PENTRU SURSELE DE LUMINĂ DIRECȚIONALE:

Intensitatea luminoasă de vârf [cd]: 1025

Unghiul fasciculului [°]: 100

PARAMETRI PENTRU SURSELE DE LUMINĂ CU LED ȘI OLED:

Consum de energie în modul pornit al sursei de lumină (kWh / 1000h): 30

Clasa de eficiență energetică: F

Fluxul luminos util al sursei de lumină Φ_{use} [lm]: 2340

Fluxul luminos util al sursei de lumină Φ_{use} [lm]: w szerokim stożku (120°)

Temperatura de culoare corelată [K]: 4000

Consecvența culorii în elipse McAdam: ≤6

Puterea în modul activ a sursei de lumină P_{on} [W]: 30

Indicele de redare a culorilor: 80

Coordonatele cromatice (x): 0.38

Coordonatele cromatice (y): 0.38

Valoarea indicelui de redare a culorilor R_9 : 6

Factorul de supraviețuire: ≥0.9

Factorul de menținere a fluxului luminos: 0.93

PARAMETRI PENTRU SURSELE DE LUMINĂ CU LED ȘI OLED CU ALIMENTARE DE LA REȚEA:

Factorul de defazaj (cos ϕ_1): 0.9

33207 ANTEM LED 30W-NW-SE B

Proiector LED

O sursă de lumină cu LED înlocuiește o sursă de lumină fluorescentă fără balast încorporat de o anumită putere: nu se aplică

Indicatorul pentru pâlpâire (Pst LM): $\leq 1,0$

Indicatorul pentru efectul stroboscopic (SVM): $\leq 0,4$

DATE LOGISTICE:

Unitate de măsură: bucată

Cu sunt ambalate: 20

Număr de bucăți în ambalajul intermediar : 1

Număr de bucăți în ambalajul comun : 20

Greutate unitară netă [g]: 400

Greutate [g]: 493

Lungimea ambalajului unitar [cm]: 15

Lățimea ambalajului unitar [cm]: 7

Înălțimea ambalajului unitar [cm]: 19

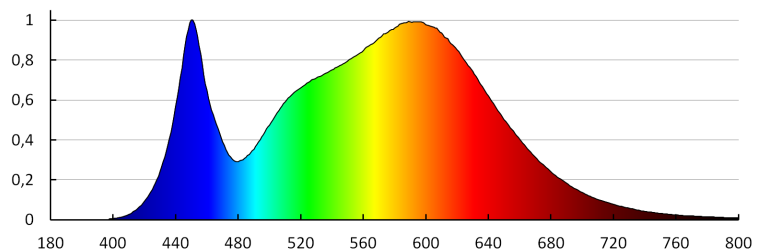
Greutatea cutiei de carton [kg]: 9.86

Lățimea cutiei de carton [cm]: 35.5

Înălțimea cutiei de carton [cm]: 32

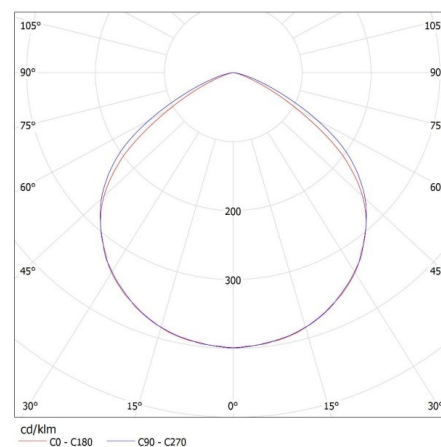
Lungimea cutiei de carton [cm]: 39.5

Volumul cutiei de carton [m³]: 0.044872



KANLUX S.A. (kat 33207) ANTEM LED 30W-NW-SE B / LDC (Polar)

Luminare: KANLUX S.A. (kat 33207) ANTEM LED 30W-NW-SE B
Lamps: 1 x ANTEM LED 30W



33207 ANTEM LED 30W-NW-SE B

Proiector LED