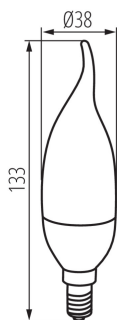


23490 IDO 6,5W T SMD E14-WW

Svetelný zdroj LED

5905339234902



Kanlux IDO je zdroj v tvare "sviečky" s päticou E14. Tieto LEDkové zdroje sa charakterizujú veľkým uhlom svietenia (230°), a tiež sa odlišujú dekoratívnym tvarom.

TYP SVETELNÉHO ZDROJA:

Použitá technológia osvetlenia: LED

Nesmerový alebo smerový: NDLS

Napájaný zo siete alebo nenapájaný zo siete: MLS

Pripojený zdroj svetla (CLS): ne

Farbne laditeľný svetelný zdroj: ne

Svetelný zdroj s vysokým jasom: ne

Štít proti oslneniu: ne

Stmievateľný: ne

PARAMETRE VÝROBKU:

Farba: biela

Možnosť spolupráce so stmievačom: ne

Šírka [mm]: 38

Výška [mm]: 133

Hĺbka [mm]: 38

Priemer [mm]: 38

Obsah ortuti: ne

Menovité napätie [V]: 220-240 AC

Menovitá frekvencia [Hz]: 50

Menovitý prúd lampy [mA]: 54

Menovitý výkon [W]: 6.5

Celkový menovitý svetelný tok [lm]: 600

Menovitý uhol žiarenia [°]: 210

Materiál: plast

Zdroj svetla: C37

Typ diódy: LED SMD

Farba svetla: teplá biela

Pätica: E14

Menovitá životnosť lampy [h]: 20000

Počet cyklov zap./vyp.: ≥15000

Tvar svetelného zdroja: sviečka

PARAMETRE SVETELNÝCH ZDROJOV LED A OLED:

Spotreba energie v zapnutom stave svetelného zdroja (kWh/1000h): 7


Trieda energetickej účinnosti: F

Užitočný svetelný tok svetelného zdroja svetla Φ_{use} [lm]: 600

Užitočný svetelný tok svetelného zdroja svetla Φ_{use} [lm]: v guli (360°)

23490 IDO 6,5W T SMD E14-WW

Svetelný zdroj LED



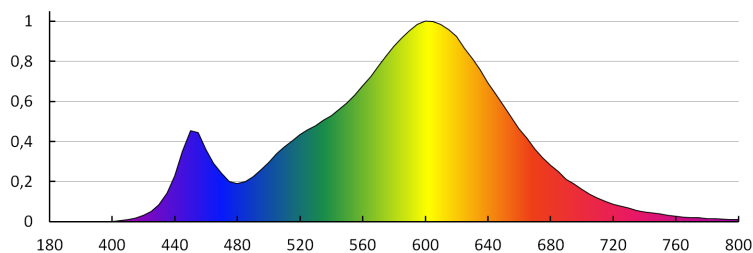
Náhradná teplota chromatickosti [K]: 3000
Farebná konzistencia v MacAdamových elipsách: ≤6
Príkion v zapnutom stave Pon svetelného zdroja [W]: 6.5
Výška svetelného zdroja [mm]: 133
Šírka svetelného zdroja [mm]: 38
Hĺbka svetelného zdroja [mm]: 38
Index podania farieb: 80
Súradnice chromatickosti (x): 0.44
Súradnice chromatickosti (y): 0.403
Tvrdenie o rovnocennom výkone [W]: 47
Hodnota indexu podania farieb R9: 2
Činiteľ funkčnej spoľahlivosti: ≥0.9
Činiteľ starnutia svetelného zdroja: 0.95

PARAMETRE SVETELNÝCH ZDROJOV LED A OLED NAPÁJANÝCH ZO SIETE:

Činiteľ fázového posunu (cos φ1): 0.5
Svetelný zdroj LED nahrádza žiarivkový svetelný zdroj bez vstavaného predradníka s konkrétnym výkonom vo wattoch: netýka sa
Merná veličina blikania (Pst LM): ≤1,0
Merná veličina stroboskopického javu (SVM): ≤0,4

LOGISTICKÉ ÚDAJE:

Spôsob balenia: 100
Počet kusov v druhom balení: 1
Počet kusov v hromadnom balení: 100
Čistá kusová hmotnosť [g]: 46
Gramáž [g]: 62.8
Dĺžka kusového balenia [cm]: 4
Šírka kusového balenia [cm]: 4
Výška kusového balenia [cm]: 14
Hmotnosť kartónu [kg]: 6.28
Šírka kartónu [cm]: 22
Výška kartónu [cm]: 31
Dĺžka kartónu [cm]: 42.5
Objem kartónu [m³]: 0.028985



23490 IDO 6,5W T SMD E14-WW

Svetelný zdroj LED

KANLUX S.A. (kat 23490) IDO 6,5W T SMD E14-WW / Krzywa rozsyłu światła (biegunowo)

Oprawa: KANLUX S.A. (kat 23490) IDO 6,5W T SMD E14-WW
Lampy: 1 x IDO 6,5W T SMD E14-WW

