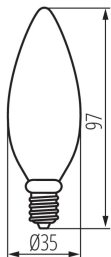


29621 XLED C35E14 4,5W-NW-M

Svetelný zdroj LED

5905339296214



Kanlux XLED kombinuje najlepšie vlastnosti tradičných žiaroviek a moderných LED svetelných zdrojov. Preto o tom hovoríme, že je to prvá skutočná LED žiarovka. Matná banka v tvare tradičnej "sviečky" a LED diódy usporiadané tak, že sa svetlo šíri všetkými smermi a uhol osvetlenia je dokonca 320 stupňov!

TYP SVETELNÉHO ZDROJA:

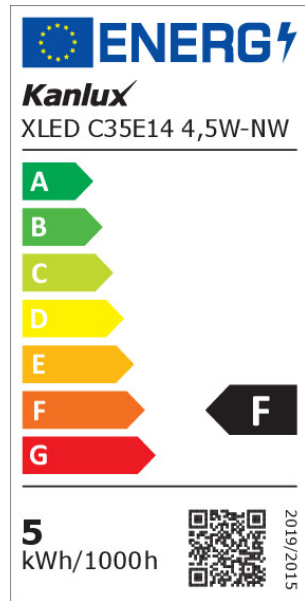
Použitá technológia osvetlenia: LED
Nesmerový alebo smerový: NDLS
Napájaný zo siete alebo nenapájaný zo siete: MLS
Pripojený zdroj svetla (CLS): nie
Farebne laditeľný svetelný zdroj: nie
Svetelný zdroj s vysokým jasom: nie
Štít proti oslneniu: nie
Stmievateľný: nie

PARAMETRE VÝROBKU:

Farba: biela
Možnosť spolupráce so stmievačom: nie
Šírka [mm]: 35
Výška [mm]: 97
Hĺbka [mm]: 35
Priemer [mm]: 35
Menovité napätie [V]: 220-240 AC
Menovitá frekvencia [Hz]: 50
Menovitý prúd lampy [mA]: 36
Menovitý výkon [W]: 4.5
Celkový menovitý svetelný tok [lm]: 470
Menovitý uhol žiarenia [°]: 320
Materiál difúzora: sklo
Zdroj svetla: C35
Typ diódy: LED FILAMENT
Farba svetla: biela
Pätica: E14
Menovitá životnosť lampy [h]: 15000
Počet cyklov zap./vyp.: ≥15000
Tvar svetelného zdroja: šwieczka
Dodatočné informácie: Zdroj svetla (LS)
Obsah ortuti: nie

29621 XLED C35E14 4,5W-NW-M

Svetelný zdroj LED



PARAMETRE SVETELNÝCH ZDROJOV LED A OLED:

Spotreba energie v zapnutom stave svetelného zdroja (kWh/1000h): 5

Trieda energetickej účinnosti: F

Užitočný svetelný tok svetelného zdroja svetla Φ_{use} [lm]: 470

Užitočný svetelný tok svetelného zdroja svetla Φ_{use} [lm]: v guli (360°)

Náhradná teplota chromatickosti [K]: 4000

Farebná konzistencia v MacAdamových elipsách: ≤ 6

Príkon v zapnutom stave P_{on} svetelného zdroja [W]: 4.5

Výška svetelného zdroja [mm]: 97

Šírka svetelného zdroja [mm]: 35

Hĺbka svetelného zdroja [mm]: 35

Index podania farieb: 80

Súradnice chromatickosti (x): 0.38

Súradnice chromatickosti (y): 0.38

Tvrdenie o rovnocennom výkone [W]: 70

Hodnota indexu podania farieb R9: 22

Činiteľ funkčnej spoľahlivosti: ≥ 0.9

Činiteľ starnutia svetelného zdroja: 0.93

PARAMETRE SVETELNÝCH ZDROJOV LED A OLED NAPÁJANÝCH ZO SIETE:

Činiteľ fázového posunu ($\cos \phi_1$): 0.5

Svetelný zdroj LED nahrádza žiarivkový svetelný zdroj bez vstavaného predradníka s konkrétnym výkonom vo wattoch:

netýka sa

Merná veličina blikania ($P_{st LM}$): 1,0

Merná veličina stroboskopického javu (SVM): 0.4

LOGISTICKÉ ÚDAJE:

Merná jednotka: kus

Spôsob balenia: 10

Počet kusov v druhom balení: 10

Počet kusov v hromadnom balení: 100

Čistá kusová hmotnosť [g]: 16

Gramáž [g]: 32

Hmotnosť kusa brutto [g]: 26

Dĺžka kusového balenia [cm]: 4

Šírka kusového balenia [cm]: 4

Výška kusového balenia [cm]: 11

Hmotnosť kartónu [kg]: 3.2

Šírka kartónu [cm]: 22

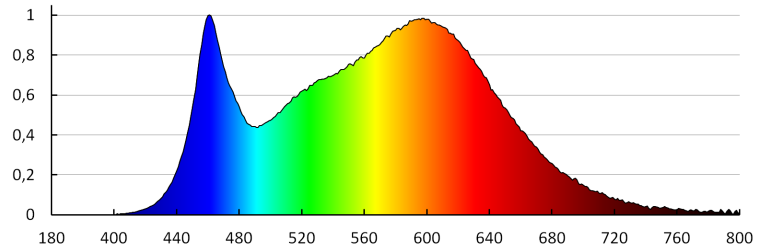
Výška kartónu [cm]: 25

Dĺžka kartónu [cm]: 42

29621 XLED C35E14 4,5W-NW-M

Svetelný zdroj LED

Objem kartónu [m³]: 0.0231



KANLUX S.A. (kat 29621) XLED C35E14 4.5W-NW-M / LDC (Polar)

Luminaire: KANLUX S.A. (kat 29621) XLED C35E14 4.5W-NW-M
Lamps: 1 x XLED C35E14 4.5W-NW-M

