

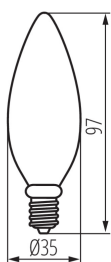
29622 XLED C35E14 6W-WW-M

Svetelný zdroj LED

5905339296221



XLED C35E14 4,5W, XLED C35E14 6W



Kanlux XLED kombinuje najlepšie vlastnosti tradičných žiaroviek a moderných LED svetelných zdrojov. Preto o tom hovoríme, že je to prvá skutočná LED žiarovka. Matná banka v tvare tradičnej "sviečky" a LED diódy usporiadané tak, že sa svetlo šíri všetkými smermi a uhol osvetlenia je dokonca 320 stupňov!

TYP SVETELNÉHO ZDROJA:

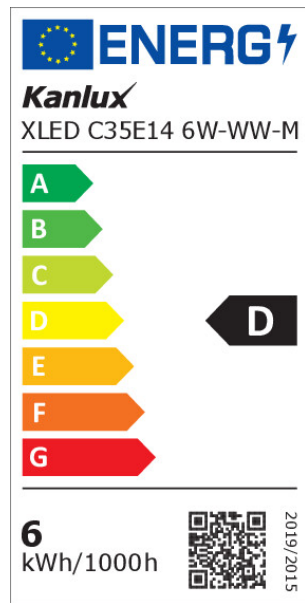
Použitá technológia osvetlenia: LED
Nesmerový alebo smerový: NDLS
Napájaný zo siete alebo nenapájaný zo siete: MLS
Pripojený zdroj svetla (CLS): nie
Farebne laditeľný svetelný zdroj: nie
Svetelný zdroj s vysokým jasom: nie
Štít proti oslneniu: nie
Stmievateľný: nie

PARAMETRE VÝROBKU:

Farba: biela
Možnosť spolupráce so stmievačom: nie
Šírka [mm]: 35
Výška [mm]: 97
Hĺbka [mm]: 35
Priemer [mm]: 35
Menovité napätie [V]: 220-240 AC
Menovitá frekvencia [Hz]: 50
Menovitý prúd lampy [mA]: 48
Menovitý výkon [W]: 6
Celkový menovitý svetelný tok [lm]: 810
Menovitý uhol žiarenia [°]: 320
Materiál difúzora: sklo
Zdroj svetla: C35
Typ diódy: LED FILAMENT
Farba svetla: teplá biela
Pätica: E14
Menovitá životnosť lampy [h]: 10000
Počet cyklov zap./vyp.: ≥15000
Tvar svetelného zdroja: šwieczka
Dodatočné informácie: Zdroj svetla (LS)
Obsah ortuti: nie

29622 XLED C35E14 6W-WW-M

Svetelný zdroj LED



PARAMETRE SVETELNÝCH ZDROJOV LED A OLED:

Spotreba energie v zapnutom stave svetelného zdroja (kWh/1000h): 6
Trieda energetickej účinnosti: D
Užitočný svetelný tok svetelného zdroja svetla Φ_{use} [lm]: 810
Užitočný svetelný tok svetelného zdroja svetla Φ_{use} [lm]: v guli (360°)
Náhradná teplota chromatickosti [K]: 2700
Farebná konzistencia v MacAdamových elipsách: ≤ 6
Príkon v zapnutom stave P_{on} svetelného zdroja [W]: 6
Výška svetelného zdroja [mm]: 97
Šírka svetelného zdroja [mm]: 35
Hĺbka svetelného zdroja [mm]: 35
Index podania farieb: 80
Súradnice chromatickosti (x): 0.458
Súradnice chromatickosti (y): 0.41
Tvrdenie o rovnocennom výkone [W]: 60
Hodnota indexu podania farieb R9: 7
Činiteľ funkčnej spoľahlivosti: ≥ 0.9
Činiteľ starnutia svetelného zdroja: 0.90

PARAMETRE SVETELNÝCH ZDROJOV LED A OLED NAPÁJANÝCH ZO SIETE:

Činiteľ fázového posunu ($\cos \phi_1$): 0.5
Svetelný zdroj LED nahrádza žiarivkový svetelný zdroj bez vstavaného predradníka s konkrétnym výkonom vo wattoch: netýka sa
Merná veličina blikania ($P_{st LM}$): 1,0
Merná veličina stroboskopického javu (SVM): 0.4

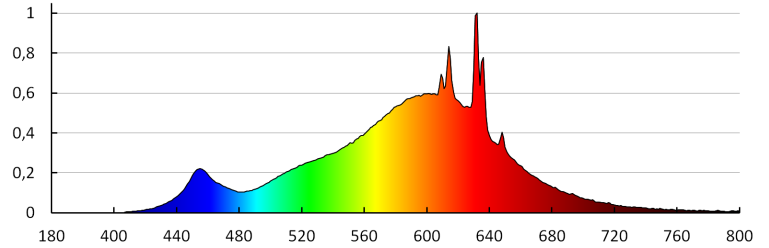
LOGISTICKÉ ÚDAJE:

Merná jednotka: kus
Spôsob balenia: 10
Počet kusov v druhom balení: 10
Počet kusov v hromadnom balení: 100
Čistá kusová hmotnosť [g]: 16
Gramáž [g]: 32
Hmotnosť kusa brutto [g]: 26
Dĺžka kusového balenia [cm]: 4
Šírka kusového balenia [cm]: 4
Výška kusového balenia [cm]: 11
Hmotnosť kartónu [kg]: 3.2
Šírka kartónu [cm]: 22
Výška kartónu [cm]: 25
Dĺžka kartónu [cm]: 42

29622 XLED C35E14 6W-WW-M

Svetelný zdroj LED

Objem kartónu [m³]: 0.0231



KANLUX S.A. (kat 29622) XLED C35E14 6W-WW-M / LDC (Polar)

Luminaire: KANLUX S.A. (kat 29622) XLED C35E14 6W-WW-M
Lamps: 1 x XLED C35E14 6W-WW-M

