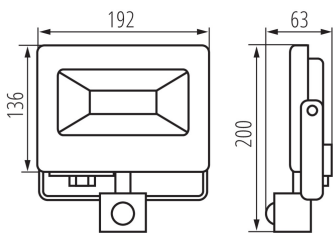


33208 ANTEM LED 50W-NW-SE B

LED reflektor

5905339332080



Kanlux ANTEM je rad LED reflektorov. Tieto reflektory sa predovšetkým ľahko pripájajú a vďaka integrovanej prepojovacej krabici sa taktiež vyhýbame nevzhľadnému káblovému pripojeniu. Kanlux ANTEM LED je široký rozsah výkonov od 10 W do 100 W, rovnako ako verzie so senzormi pohybu a bez nich. Mliečny difúzor s jemným hranolom jemne rozptyľuje svetlo a znižuje efekt oslnenia. Verzia bez senzoru pohybu má stupeň krytia IP65 a verzia so senzorom IP44. Senzor môžete nastaviť z hľadiska doby osvetlenia, intenzity svetla a detekčnej oblasti.

TYP SVETELNÉHO ZDROJA:

Použitá technológia osvetlenia: LED

Nesmerový alebo smerový: DLS

Napájaný zo siete alebo nenapájaný zo siete: MLS

Pripojený zdroj svetla (CLS): nie

Farebne laditeľný svetelný zdroj: nie

Svetelný zdroj s vysokým jasom: nie

Štít proti oslneniu: nie

Stmievateľný: nie

PARAMETRE VÝROBKU:

Farba: čierna

Miesto montáže: k usadeniu na stenu, k usadeniu na strop, k zabudovaniu na zem

Miesto používania: vonku

Minimálna vzdialenosť od osvetľovaného objektu: 1m

Možnosť spolupráce so stmievačom: nie

Wykrywanie ruchu: áno

Šírka [mm]: 192

Výška [mm]: 200

Hĺbka [mm]: 63

Nastavenie citlivosti: áno

Integrovaný LED zdroj svetla: áno

Menovité napätie [V]: 220-240 AC

Menovitá frekvencia [Hz]: 50

Maximálny výkon [W]: 50

Trieda ochrany proti zásahu el. prúdom: I

Typ diódy: LED SMD

Svetelný tok [lm]: 4000

Farba svetla: biela

Životnosť [h]: 15000

Počet cyklov zap./vyp.: ≥10000

Uhol svietenia [°]: 100

33208 ANTEM LED 50W-NW-SE B

LED reflektor



Rozpätie teploty prostredia, na ktorú môže byť výrobok vystavený [°C]: -20÷35

Materiál korpusu: hliníková zliatina

Materiál ochranného skla: tvrdené sklo

Materiál ramena: kov

Typ snímača: PIR

Typ pripojenia: skrutková svorkovnica

Rozpätie priemerov používaných vodičov [mm²]: 1-1,5

Doba činnosti snímača [sekunda-minúta]: 10-10

Doba nahrievania lampy [s]: ≤1

Doba zapnutia lampy [s]: ≤0,5

uhol snímača [°]: 120

Nastavenie úrovne intenzity osvetlenia, pri ktorom snímač deteguje pohyb [lx]: 2-2000

Pohyblivé svetidlo s vertikálnym rozpätím [°]: 180

Stupeň IP: 44

Dosah čidla [m]: max 10

Dodatočné informácie: Zdroj svetla (LS)

Obsah ortuti: nie

PARAMETRE SMEROVÝCH SVETELNÝCH ZDROJOV:

Maximálna svietivosť [cd]: 1750

Uhol svetelného zväzku [°]: 100

PARAMETRE SVETELNÝCH ZDROJOV LED A OLED:

Spotreba energie v zapnutom stave svetelného zdroja (kWh/1000h): 50

Trieda energetickej účinnosti: F

Užitočný svetelný tok svetelného zdroja svetla Φ_{use} [lm]: 4000

Užitočný svetelný tok svetelného zdroja svetla Φ_{use} [lm]: w
szerokim stožku (120°)

Náhradná teplota chromatickosti [K]: 4000

Farebná konzistencia v MacAdamových elipsách: ≤6

Príkon v zapnutom stave P_{on} svetelného zdroja [W]: 50

Index podania farieb: 80

Súradnice chromatickosti (x): 0.38

Súradnice chromatickosti (y): 0.38

Hodnota indexu podania farieb R9: 7

Činiteľ funkčnej spoľahlivosti: ≥0.9

Činiteľ starnutia svetelného zdroja: 0.93

PARAMETRE SVETELNÝCH ZDROJOV LED A OLED NAPÁJANÝCH ZO SIETE:

Činiteľ fázového posunu ($\cos \phi_1$): 0.9

33208 ANTEM LED 50W-NW-SE B

LED reflektor

Svetelný zdroj LED nahrádza žiarivkový svetelný zdroj bez vstavaného predradníka s konkrétnym výkonom vo wattoch: netýka sa

Merná veličina blikania (Pst LM) : $\leq 1,0$

Merná veličina stroboskopického javu (SVM) : $\leq 0,4$

LOGISTICKÉ ÚDAJE:

Merná jednotka: kus

Spôsob balenia: 10

Počet kusov v druhom balení: 1

Počet kusov v hromadnom balení: 10

Čistá kusová hmotnosť [g] : 580

Gramáž [g] : 723

Dĺžka kusového balenia [cm] : 19.5

Šírka kusového balenia [cm] : 6.5

Výška kusového balenia [cm] : 22

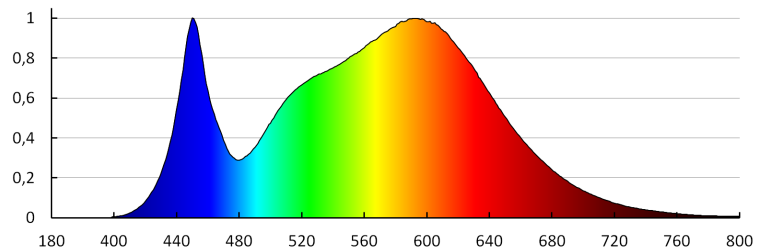
Hmotnosť kartónu [kg] : 7.23

Šírka kartónu [cm] : 35.5

Výška kartónu [cm] : 21

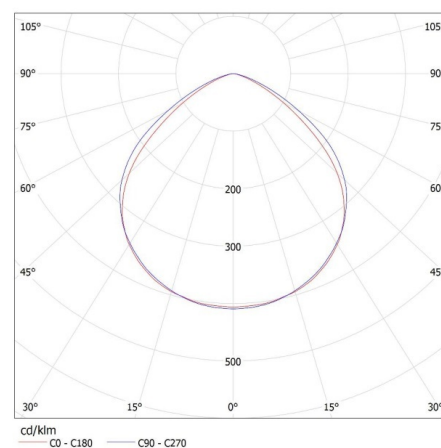
Dĺžka kartónu [cm] : 46

Objem kartónu [m³] : 0.034293



KANLUX S.A. (kat 33208) ANTEM LED 50W-NW-SE B / LDC (Polar)

Luminaire: KANLUX S.A. (kat 33208) ANTEM LED 50W-NW-SE B
Lamps: 1 x ANTEM LED 50W



33208 ANTEM LED 50W-NW-SE B

LED reflektor