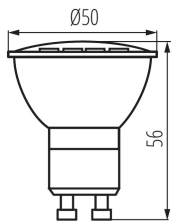


34961 TOMIv2 1,2W GU10-NW

Svetelný zdroj LED

5905339349613



Kanlux TOMI v2 je nová, ešte efektívnejšia konštrukcia zaisťujúca vysoké parametre svietenia. Vďaka použitiu matnej clony sa svetlo v týchto zdrojoch rovnomerne rozprestiera. Tieto zdroje sa navyše vyznačujú vysokou svetelnou účinnosťou.

TYP SVETELNÉHO ZDROJA:

Použitá technológia osvetlenia: LED

Nesmerový alebo smerový: DLS

Napájaný zo siete alebo nenapájaný zo siete: MLS

Pripojený zdroj svetla (CLS): nie

Farebne laditeľný svetelný zdroj: nie

Svetelný zdroj s vysokým jasom: nie

Štít proti oslneniu: nie

Stmievateľný: nie

PARAMETRE VÝROBKU:

Farba: biela

Možnosť spolupráce so stmievačom: nie

Šírka [mm]: 50

Výška [mm]: 56

Hĺbka [mm]: 50

Priemer [mm]: 50

Menovité napätie [V]: 220-240 AC

Menovitá frekvencia [Hz]: 50

Menovitý prúd lampy [mA]: 10

Menovitý výkon [W]: 1,2

Celkový menovitý svetelný tok [lm]: 120

Menovitý uhol žiarenia [°]: 100

Materiál: plast

Materiál difúzora: plast

Zdroj svetla: PAR16

Typ diódy: LED SMD

Farba svetla: biela

Pätica: GU10

Menovitá životnosť lampy [h]: 25000

Počet cyklov zap./vyp.: ≥15000

Tvar svetelného zdroja: bod

Dodatočné informácie: Zdroj svetla (LS)


Obsah ortuti: nie

PARAMETRE SMEROVÝCH SVETELNÝCH ZDROJOV:

Maximálna svietivosť [cd]: 44

34961 TOMlv2 1,2W GU10-NW

Svetelný zdroj LED



Uhol svetelného zväzku [°]: 100

PARAMETRE SVETELNÝCH ZDROJOV LED A OLED:

Spotreba energie v zapnutom stave svetelného zdroja (kWh/1000h): 2

Trieda energetickej účinnosti: F

Užitočný svetelný tok svetelného zdroja svetla Φ_{use} [lm]: 105

Užitočný svetelný tok svetelného zdroja svetla Φ_{use} [lm]: w
szerokim stožku (120°)

Náhradná teplota chromatickosti [K]: 4000

Farebná konzistencia v MacAdamových elipsách: ≤ 6

Príkon v zapnutom stave P_{on} svetelného zdroja [W]: 1.2

Výška svetelného zdroja [mm]: 56

Šírka svetelného zdroja [mm]: 50

Hĺbka svetelného zdroja [mm]: 50

Index podania farieb: 80

Súradnice chromatickosti (x): 0.38

Súradnice chromatickosti (y): 0.38

Tvrdenie o rovnocennom výkone [W]: 15

Hodnota indexu podania farieb R9: 11

Činiteľ funkčnej spoľahlivosti: ≥ 0.9

Činiteľ starnutia svetelného zdroja: 0.96

PARAMETRE SVETELNÝCH ZDROJOV LED A OLED NAPÁJANÝCH ZO SIETE:

Činiteľ fázového posunu ($\cos \phi$): 0.5

Svetelný zdroj LED nahrádza žiarivkový svetelný zdroj bez
vstavaného predradníka s konkrétnym výkonom vo wattoch:
netýka sa

Merná veličina blikania ($P_{st LM}$): 1,0

Merná veličina stroboskopického javu (SVM): 0.4

LOGISTICKÉ ÚDAJE:

Merná jednotka: kus

Spôsob balenia: 10

Počet kusov v druhom balení: 10

Počet kusov v hromadnom balení: 100

Čistá kusová hmotnosť [g]: 18

Gramáž [g]: 30.3

Dĺžka kusového balenia [cm]: 5

Šírka kusového balenia [cm]: 5

Výška kusového balenia [cm]: 5.5

Hmotnosť kartónu [kg]: 3.03

Šírka kartónu [cm]: 27

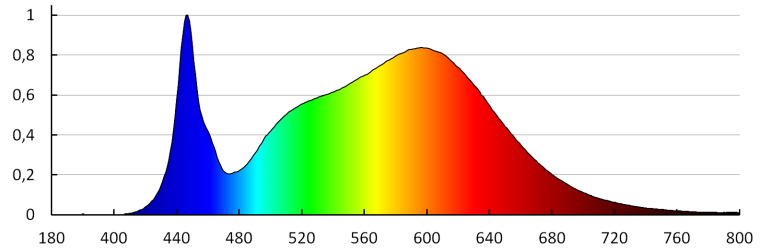
Výška kartónu [cm]: 28.5

Dĺžka kartónu [cm]: 28

34961 TOMiv2 1,2W GU10-NW

Svetelný zdroj LED

Objem kartónu [m³]: 0.021546



KANLUX S.A. (kat 34961) TOMiv2 1,2W GU10-NW / LDC (Polar)

Luminaire: KANLUX S.A. (kat 34961) TOMiv2 1,2W GU10-NW
Lamps: 1 x TOMiv2 1,2W GU10-NW

