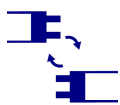


Kanlux



EAN: 5905339382399

Lineárne svietidlo pre LED trubice T8 Kanlux 38239 AMPLINE 4LED 2-120-W



PARAMETRE VÝROBKU

Menovité napätie [V]

220-240 AC

Vytvorený dokument: 15.02.2026, 16:25

Zmena technických parametrov vyhradená. Údaje, ktoré sú uvedené v tomto materiáli, nie sú právne záväzné.

Fotometria: výsledky získané pri testovaní konkrétneho exemplára.

Kanlux S.A. ul. Objazdowa 1-3, 41-922 Radzionków, Poland kanlux@kanlux.com

SK

PARAMETRE VÝROBKU

Menovitá frekvencia [Hz]	50
Maximálny výkon [W]	2 x max 18
Pätica (Zdroj svetla)	G13
Zdroj svetla	T8 LED
Svetelný zdroj v súprave	nie
Miesto používania	vo vnútri
Stupeň IP	20
Vymeniteľný zdroj svetla	áno
Smer svietenia svietidla	dole
Napájací zdroj pre žiarivky T8 LED	jednostranné

ROZMERY A MONTÁŽ

Výška [mm]	68
Šírka [mm]	100
Dĺžka [mm]	1228
Miesto montáže	k usadeniu na strop
Typ pripojenia	samosvorná svorkovnica
Rozpätie priemerov používaných vodičov [mm ²]	1,5-2,5

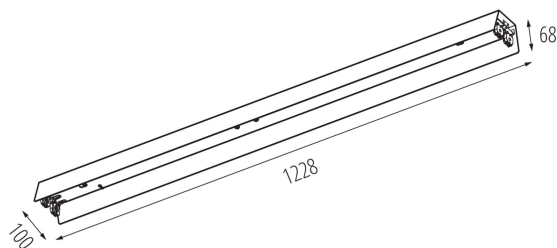
MATERIÁL A KONŠTRUKCIA

Farba	biela
Materiál korpusu	ocel'
Typ difúzora	raster
Trieda ochrany proti zásahu el. prúdom	I
Minimálna vzdialenosť od osvetľovaného objektu	0,5m
Rozpätie teploty prostredia, na ktorú môže byť výrobok vystavený [°C]	5÷25

RYSUNKI WYMIAROW

LOGISTIKA

Merná jednotka	kus
Spôsob balenia	1
Počet kusov v druhom balení	1
Počet kusov v hromadnom balení	1
Čistá kusová hmotnosť [g]	1870
Gramáž [g]	2190
Hmotnosť kusa brutto [g]	2194
Dĺžka kusového balenia [cm]	136
Šírka kusového balenia [cm]	11
Výška kusového balenia [cm]	7
Hmotnosť kartónu [kg]	2.19
Šírka kartónu [cm]	11
Výška kartónu [cm]	7
Dĺžka kartónu [cm]	136
Objem kartónu [m ³]	0.010472



Vytvorený dokument: 15.02.2026, 16:25

Zmena technických parametrov vyhradená. Údaje, ktoré sú uvedené v tomto materiáli, nie sú právne záväzné.

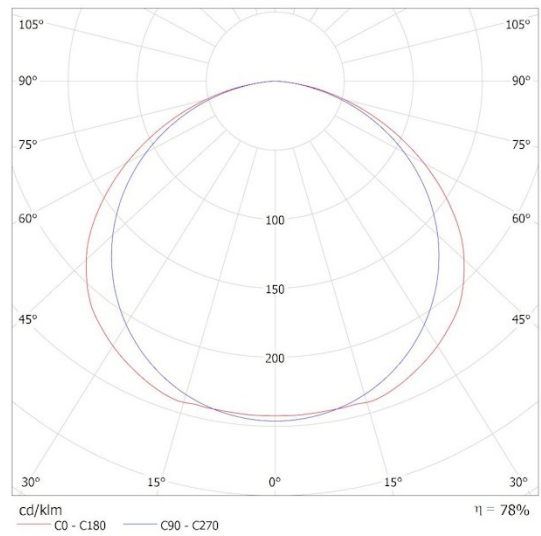
Fotometria: výsledky získané pri testovaní konkrétneho exemplára.

Kanlux S.A. ul. Objazdowa 1-3, 41-922 Radzionków, Poland kanlux@kanlux.com

FOTOMETRICKÉ ÚDAJE

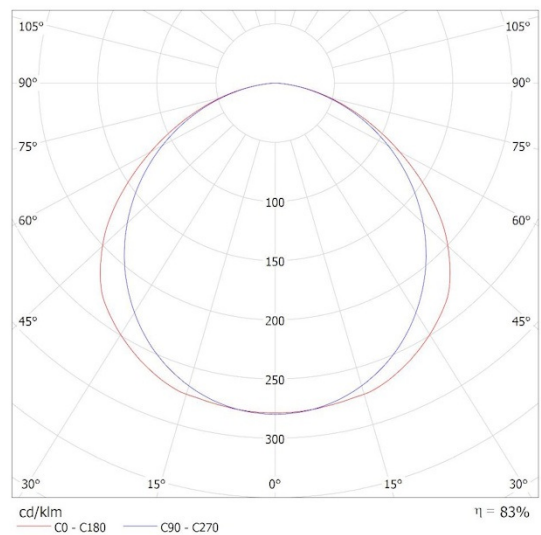
KANLUX S.A. (kat 38239) AMPLINE 4LED 2-120-W + T8 LED 18 / Krzywa rozsyłu światła (biegunowo)

Oprawa: KANLUX S.A. (kat 38239) AMPLINE 4LED 2-120-W + T8 LED 18
Lampy: 2 x T8 LED 18-NW



KANLUX S.A. (kat 38239) AMPLINE 4LED 2-120-W + GLASSv4 / Krzywa rozsyłu światła (biegunowo)

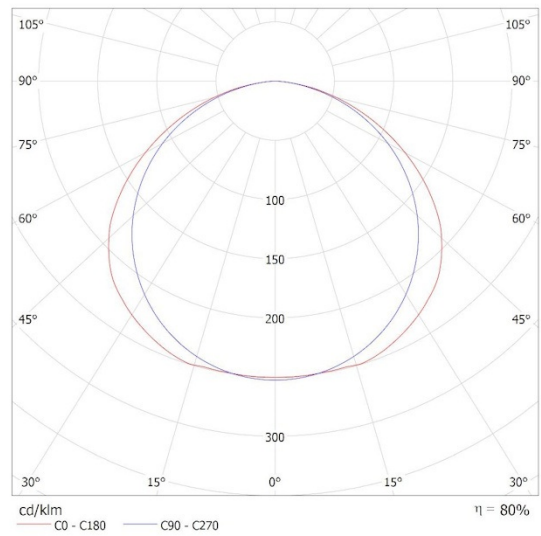
Oprawa: KANLUX S.A. (kat 38239) AMPLINE 4LED 2-120-W + GLASSv4
Lampy: 2 x T8 LED GLASSv4 18W-NW



FOTOMETRICKÉ ÚDAJE

KANLUX S.A. (kat 38239) AMPLINE 4LED 2-120-W + GLASSv3 / Krzywa rozsyłu światła (biegunowo)

Oprawa: KANLUX S.A. (kat 38239) AMPLINE 4LED 2-120-W + GLASSv3
Lampy: 2 x T8 LED GLASSv3 18W-NW



Vytvorený dokument: 15.02.2026, 16:25

Zmena technických parametrov vyhradená. Údaje, ktoré sú uvedené v tomto materiáli, nie sú právne záväzné.

Fotometria: výsledky získané pri testovaní konkrétneho exemplára.

Kanlux S.A. ul. Objazdowa 1-3, 41-922 Radzionków, Poland kanlux@kanlux.com

SK