
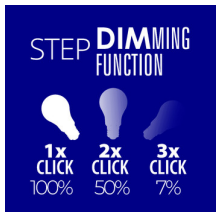


29634 XLEDA60 7W-WW-STEPPDIM

Світлодіодне джерело світла

5905339296344



Kanlux XLED поєднує в собі кращі риси традиційних лампочок і сучасних світлодіодних джерел світла. Ось чому ми говоримо про неї, що це перша справжня світлодіодна лампа. Скляний корпус у формі традиційної лампочки і світлодіоди, розташовані таким чином, що світло поширюється у всіх напрямках. Крім того, у версії STEP DIM можна поступово зменшувати світловий потік без додаткового диммера.

ТИП ДЖЕРЕЛА СВІТЛА:

Використана технологія освітлення: LED

Ненаправлений або направлений: NDLS

Джерело світла, що живиться або не живиться від напруги мережі: MLS

Підключене джерело світла (CLS): ні

Джерело світла із можливістю зміни кольору світла: ні

Джерело світла з високою яскравістю: ні

Антибліковий щит: ні

Із можливістю димерування: так

ПАРАМЕТРИ ТОВАРУ:

Колір: permatomas

Можливість співпраці з притемнювачем: ні

Ширина (мм): 60

Висота (мм): 104

Глибина (мм): 60

Діаметр (мм): 60

Вміст ртуті: ні

Номинальна напруга (В): 220-240 AC

Номинальна частота (Гц): 50

Номинальний струм лампи (мА): 58

Номинальна потужність (Вт): max 7

Номинальний загальний світловий потік (лм): max 810

Номинальний кут випромінювання (°): 320

Матеріал плафону: скло

Джерела світла: A60

Тип діода: LED FILAMENT

Колір лампи: теплий білий

Цоколь: E27

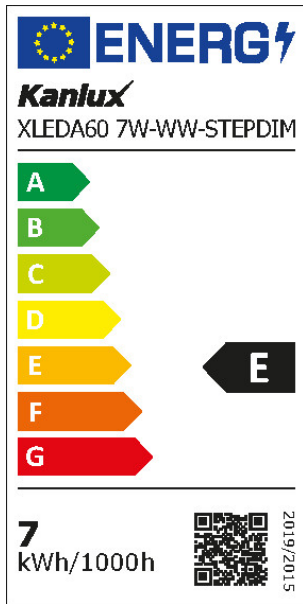
Номинальна тривалість роботи лампи (год): 15000

Кількість циклів ввімкнуті/вимкнуті: ≥ 15000

Форма джерела світла: standardowa

29634 XLEDA60 7W-WW-STEPPDIM

Світлодіодне джерело світла



PARAMETERS FOR LED AND OLED LIGHT SOURCES:

Споживання енергії при включеному джерелі світла

(кВт - год / 1000 год): 7

Клас енергоефективності: E

Корисний світловий потік джерела світла Φ_{use} [лм]:
max 810

Корисний світловий потік джерела світла Φ_{use} [лм]: у
кулі (360°)

Корельована колірна температура [K]: 2700

Послідовність кольору в еліпсах МакАдама: ≤ 6

Живлення в режимі включення джерела світла [W]:
max 7

Висота джерела світла [мм]: 104

Ширина джерела світла [мм]: 60

Глибина джерела світла [мм]: 60

Індекс кольоропередачі: 80

Координати кольоровості (x): 0.458

Координати кольоровості (y): 0.41

Декларація про еквівалентність потужності [W]: 60

Значення індексу кольоропередачі R9: 8

Коефіцієнт витривалості: ≥ 0.9

Коефіцієнт підтримки просвіту: 0.93

PARAMETERS FOR LED AND OLED MAINS LIGHT SOURCES:

Коефіцієнт переміщення ($\cos \phi$): 0.5

Світлодіодне джерело світла замінює флуоресцентне
джерело світла без вбудованого баласту певної
потужності: Не застосовується

Показник мерехтіння (Pst LM): $\leq 1,0$

Індикатор стробоскопічного ефекту (SVM): $\leq 0,4$

ДАНІ ЛОГІСТИКИ:

Як упаковано: 10

Кількість штук в проміжній упаковці: 10

Кількість штук у груповій упаковці: 100

Вага нетто одиниці [г]: 34

Граматура [г]: 66

Довжина споживчої упаковки [см]: 6.5

Ширина споживчої упаковки [см]: 6.5

Висота споживчої упаковки [см]: 12

Вага коробки [кг]: 6.6

Ширина коробки [см]: 35.5

Висота коробки [см]: 26.5

Довжина коробки [см]: 69

Обсяг коробки [м³]: 0.064912

29634 XLEDA60 7W-WW-STEPDIM

Світлодіодне джерело світла

